

CÔNG TY CỔ PHẦN CƠ KHÍ XÂY DỰNG AMECC

**BÁO CÁO TÀI CHÍNH HỢP NHẤT**

cho kỳ kế toán từ ngày 01/01/2022 đến ngày 30/06/2022

(đã được soát xét)



## MỤC LỤC

	<b>Trang</b>
<b>Báo cáo của Ban Tổng Giám đốc</b>	02-03
<b>Báo cáo soát xét thông tin tài chính giữa niên độ</b>	04-05
<b>Báo cáo tài chính hợp nhất đã được soát xét</b>	
<b>Bảng cân đối kế toán hợp nhất</b>	06-07
<b>Báo cáo kết quả hoạt động kinh doanh hợp nhất</b>	08
<b>Báo cáo lưu chuyển tiền tệ hợp nhất</b>	09-10
<b>Bản thuyết minh Báo cáo tài chính hợp nhất</b>	11-34

## CÔNG TY CỔ PHẦN CƠ KHÍ XÂY DỰNG AMECC

Km 35, Quốc lộ 10, xã Quốc Tuấn,  
huyện An Lão, thành phố Hải Phòng

### BÁO CÁO CỦA BAN TỔNG GIÁM ĐỐC

Ban Tổng Giám đốc Công ty cổ phần Cơ khí Xây dựng AMECC (sau đây gọi tắt là “Công ty”) trình bày Báo cáo của mình và Báo cáo tài chính hợp nhất của Công ty cho kỳ kế toán từ ngày 01/01/2022 đến ngày 30/06/2022.

#### CÔNG TY

Công ty cổ phần Cơ khí Xây dựng AMECC được thành lập và hoạt động theo Giấy chứng nhận đăng ký doanh nghiệp số 0200786983, đăng ký lần đầu ngày 01/02/2008, đăng ký thay đổi lần thứ 19 ngày 27/02/2021, do Sở Kế hoạch và Đầu tư thành phố Hải Phòng cấp.

Trụ sở chính của Công ty tại: Km 35, Quốc lộ 10, xã Quốc Tuấn, huyện An Lão, thành phố Hải Phòng.

#### HỘI ĐỒNG QUẢN TRỊ, BAN TỔNG GIÁM ĐỐC VÀ BAN KIỂM SOÁT

Các thành viên của Hội đồng quản trị trong kỳ và tại ngày lập báo cáo này bao gồm:

Ông Nguyễn Văn Nghĩa	Chủ tịch
Ông Nguyễn Văn Thọ	Thành viên
Ông Yukio Miyota	Thành viên
Ông Kikugawa Tetsuya	Thành viên
Ông Trần Ngọc Dương	Thành viên
Ông Đinh Ngọc Thắng	Thành viên
Ông Lê Minh Tuấn	Thành viên

Các thành viên của Ban Tổng Giám đốc và kế toán trưởng trong kỳ và tại ngày lập báo cáo này bao gồm:

Ông Nguyễn Văn Thọ	Tổng Giám đốc	
Ông Nguyễn Văn Dũng	Phó Tổng Giám đốc	
Ông Lê Minh Tuấn	Phó Tổng Giám đốc	
Bà Nguyễn Hải Yến	Trưởng phòng Tài chính Kế toán	Từ ngày 18/08/2022
Bà Nguyễn Thị Thùy Linh	Trưởng phòng Tài chính Kế toán	Trước ngày 18/08/2022

Các thành viên Ban Kiểm soát trong năm và tại ngày lập báo cáo này bao gồm:

Bà Phạm Minh Hiếu	Trưởng ban	Từ ngày 30/05/2022
Ông Nguyễn Hữu Phong	Trưởng ban	Trước ngày 30/05/2022
Ông Fujiwara Norimasa	Thành viên	
Ông Nguyễn Đức Thành	Thành viên	Trước ngày 30/05/2022
Bà Nguyễn Thị Khánh Ngọc	Thành viên	Từ ngày 30/05/2022

#### KIỂM TOÁN VIÊN

Báo cáo tài chính hợp nhất cho kỳ kế toán từ ngày 01/01/2022 đến ngày 30/06/2022 của Công ty cổ phần Cơ khí Xây dựng AMECC đã được soát xét bởi Công ty TNHH Kiểm toán và Thẩm định giá Việt Nam (AVA) - Đơn vị đủ điều kiện kiểm toán cho các tổ chức phát hành, tổ chức niêm yết và tổ chức kinh doanh chứng khoán theo quy định của Bộ Tài chính và Ủy ban Chứng khoán Nhà nước.

**CÔNG TY CỔ PHẦN CƠ KHÍ XÂY DỰNG AMECC**

Km 35, Quốc lộ 10, xã Quốc Tuấn,  
huyện An Lão, thành phố Hải Phòng

**CÔNG BỐ TRÁCH NHIỆM CỦA BAN TỔNG GIÁM ĐỐC ĐỐI VỚI BÁO CÁO TÀI CHÍNH HỢP NHẤT**

Ban Tổng Giám đốc Công ty chịu trách nhiệm về việc lập Báo cáo tài chính hợp nhất phản ánh trung thực, hợp lý tình hình hoạt động, kết quả hoạt động kinh doanh của Công ty trong kỳ. Trong quá trình lập Báo cáo tài chính hợp nhất, Ban Tổng Giám đốc Công ty cam kết đã tuân thủ các yêu cầu sau:

- Xây dựng và duy trì kiểm soát nội bộ mà Ban Tổng Giám đốc và Ban quản trị Công ty xác định là cần thiết để đảm bảo cho việc lập và trình bày Báo cáo tài chính hợp nhất không còn sai sót trọng yếu do gian lận hoặc do nhầm lẫn;
- Lựa chọn các chính sách kế toán thích hợp và áp dụng các chính sách này một cách nhất quán;
- Đưa ra các đánh giá và dự đoán hợp lý và thận trọng;
- Nêu rõ các chuẩn mực kế toán được áp dụng có được tuân thủ hay không, có những áp dụng sai lệch trọng yếu đến mức cần phải công bố và giải thích trong Báo cáo tài chính hợp nhất hay không;
- Lập và trình bày các Báo cáo tài chính hợp nhất trên cơ sở tuân thủ các chuẩn mực kế toán, chế độ kế toán và các quy định có liên quan hiện hành;
- Lập các Báo cáo tài chính hợp nhất dựa trên cơ sở hoạt động kinh doanh liên tục, trừ trường hợp không thể cho rằng Công ty sẽ tiếp tục hoạt động kinh doanh.

Ban Tổng Giám đốc Công ty đảm bảo rằng các sổ kế toán được lưu giữ để phản ánh tình hình tài chính của Công ty, với mức độ trung thực, hợp lý tại bất cứ thời điểm nào và đảm bảo rằng Báo cáo tài chính hợp nhất tuân thủ các quy định hiện hành của Nhà nước. Đồng thời có trách nhiệm trong việc bảo đảm an toàn tài sản của Công ty và thực hiện các biện pháp thích hợp để ngăn chặn, phát hiện các hành vi gian lận và các vi phạm khác.

Ban Tổng Giám đốc Công ty cam kết rằng Báo cáo tài chính hợp nhất đã phản ánh trung thực và hợp lý tình hình tài chính của Công ty tại thời điểm ngày 30/06/2022, kết quả hoạt động kinh doanh cho kỳ kế toán kết thúc cùng ngày, phù hợp với chuẩn mực, chế độ kế toán doanh nghiệp Việt Nam và tuân thủ các quy định hiện hành có liên quan.

Hải Phòng, ngày 29 tháng 08 năm 2022

TM. Ban Tổng Giám đốc



Nguyễn Văn Thọ



Công ty TNHH Kiểm toán và Thẩm định giá Việt Nam

Địa chỉ: Tầng 14 Tòa nhà Sudico, đường Mỹ Đình  
P. Mỹ Đình 1, Q. Nam Từ Liêm, Hà Nội, Việt Nam  
Tel: (+84 24) 3868 9566 / (+84 24) 3868 9588  
Fax: (+84 24) 3868 6248  
Web: [kiemtoanava.com.vn](http://kiemtoanava.com.vn)

Số: 690/BCKT-TC/AVA

## BÁO CÁO SOÁT XÉT THÔNG TIN TÀI CHÍNH GIỮA NIÊN ĐỘ

**Kính gửi: Quý cổ đông, Hội đồng quản trị và Ban Tổng Giám đốc  
Công ty cổ phần Cơ khí Xây dựng AMECC**

Chúng tôi đã soát xét Báo cáo tài chính hợp nhất giữa niên độ kèm theo của Công ty cổ phần Cơ khí Xây dựng AMECC, được lập ngày 29/08/2022, từ trang 06 đến trang 34, bao gồm Bảng cân đối kế toán hợp nhất tại ngày 30/06/2022, Báo cáo kết quả hoạt động kinh doanh hợp nhất, Báo cáo lưu chuyển tiền tệ hợp nhất cho kỳ kế toán 06 tháng kết thúc cùng ngày và Bản thuyết minh Báo cáo tài chính hợp nhất.

### Trách nhiệm của Ban Tổng Giám đốc

Ban Tổng Giám đốc Công ty cổ phần Cơ khí Xây dựng AMECC chịu trách nhiệm lập và trình bày trung thực và hợp lý Báo cáo tài chính hợp nhất giữa niên độ theo chuẩn mực kế toán, chế độ kế toán doanh nghiệp Việt Nam và các quy định pháp lý có liên quan đến việc lập và trình bày Báo cáo tài chính hợp nhất giữa niên độ và chịu trách nhiệm về kiểm soát nội bộ mà Ban Tổng Giám đốc xác định là cần thiết để đảm bảo việc lập và trình bày Báo cáo tài chính hợp nhất giữa niên độ không có sai sót trọng yếu do gian lận hoặc nhầm lẫn.

### Trách nhiệm của Kiểm toán viên

Trách nhiệm của chúng tôi là đưa ra kết luận về Báo cáo tài chính hợp nhất giữa niên độ dựa trên kết quả soát xét của chúng tôi. Chúng tôi đã thực hiện công việc soát xét theo Chuẩn mực Việt Nam về hợp đồng dịch vụ soát xét số 2410 - Soát xét thông tin tài chính giữa niên độ do kiểm toán viên độc lập của đơn vị thực hiện.

Công việc soát xét thông tin tài chính giữa niên độ bao gồm việc thực hiện các cuộc phỏng vấn, chủ yếu là phỏng vấn những người chịu trách nhiệm về các vấn đề tài chính kế toán, và thực hiện thủ tục phân tích và các thủ tục soát xét khác. Một cuộc soát xét về cơ bản có phạm vi hẹp hơn một cuộc kiểm toán được thực hiện theo các chuẩn mực kiểm toán Việt Nam và do vậy không cho phép chúng tôi đạt được sự đảm bảo rằng chúng tôi sẽ nhận biết được tất cả các vấn đề trọng yếu có thể được phát hiện trong một cuộc kiểm toán. Theo đó, chúng tôi không đưa ra ý kiến kiểm toán.

### Kết luận của Kiểm toán viên

Căn cứ trên kết quả soát xét của chúng tôi, chúng tôi không thấy có vấn đề gì khiến chúng tôi cho rằng Báo cáo tài chính hợp nhất giữa niên độ đính kèm không phản ánh trung thực và hợp lý, trên các khía cạnh trọng yếu, tình hình tài chính của Công ty cổ phần Cơ khí Xây dựng AMECC tại ngày 30/06/2022, và kết quả hoạt động kinh doanh và lưu chuyển tiền tệ của đơn vị cho kỳ kế toán 06 tháng kết thúc cùng ngày, phù hợp với chuẩn mực kế toán, chế độ kế toán doanh nghiệp Việt Nam và các quy định pháp lý có liên quan đến việc lập và trình bày Báo cáo tài chính hợp nhất giữa niên độ.

**CÔNG TY TNHH KIỂM TOÁN  
VÀ THẨM ĐỊNH GIÁ VIỆT NAM**



**Ngô Quang Tiến**

**Phó Tổng Giám đốc**

Giấy CNDKHN Kiểm toán số

0448-2018-126-1

Hà Nội, ngày 29 tháng 08 năm 2022

**BẢNG CÂN ĐỐI KẾ TOÁN HỢP NHẤT**

Tại ngày 30 tháng 06 năm 2022

Đơn vị tính: VND

CHỈ TIÊU	Mã số	Thuyết minh	30/06/2022	01/01/2022
I	2	3	4	5
<b>A. TÀI SẢN NGẮN HẠN</b>	<b>100</b>		<b>1.710.686.364.774</b>	<b>1.460.461.492.684</b>
<b>I. Tiền và các khoản tương đương tiền</b>	<b>110</b>	V.1	<b>109.915.367.265</b>	<b>77.714.662.566</b>
1. Tiền	111		24.681.022.347	45.862.344.914
2. Các khoản tương đương tiền	112		85.234.344.918	31.852.317.652
<b>II. Đầu tư tài chính ngắn hạn</b>	<b>120</b>	V.2	<b>45.384.428.041</b>	<b>54.326.449.825</b>
1. Đầu tư nắm giữ đến ngày đáo hạn	123		45.384.428.041	54.326.449.825
<b>III. Các khoản phải thu ngắn hạn</b>	<b>130</b>		<b>508.858.334.991</b>	<b>489.419.438.391</b>
1. Phải thu ngắn hạn của khách hàng	131	V.3	391.055.821.150	388.717.823.657
2. Trả trước cho người bán ngắn hạn	132	V.4	71.324.742.744	81.720.751.821
3. Phải thu ngắn hạn khác	136	V.5	79.384.813.725	54.894.513.291
4. Dự phòng phải thu ngắn hạn khó đòi (*)	137	V.6	(32.907.042.628)	(35.913.650.378)
<b>IV. Hàng tồn kho</b>	<b>140</b>	V.7	<b>1.002.979.686.879</b>	<b>812.973.753.162</b>
1. Hàng tồn kho	141		1.002.979.686.879	812.973.753.162
<b>V. Tài sản ngắn hạn khác</b>	<b>150</b>		<b>43.548.547.598</b>	<b>26.027.188.740</b>
1. Chi phí trả trước ngắn hạn	151	V.8	3.032.604.890	1.008.594.270
2. Thuế GTGT được khấu trừ	152		40.515.942.708	25.018.594.470
<b>B. TÀI SẢN DÀI HẠN</b>	<b>200</b>		<b>753.035.344.345</b>	<b>705.791.742.821</b>
<b>I. Các khoản phải thu dài hạn</b>	<b>210</b>		<b>4.942.119.260</b>	<b>4.722.419.260</b>
1. Phải thu dài hạn khác	216	V.5	4.942.119.260	4.722.419.260
<b>II. Tài sản cố định</b>	<b>220</b>		<b>382.876.784.651</b>	<b>393.971.077.168</b>
1. Tài sản cố định hữu hình	221	V.9	239.362.385.172	252.474.764.436
- Nguyên giá	222		430.326.679.047	433.043.435.219
- Giá trị hao mòn lũy kế (*)	223		(190.964.293.875)	(180.568.670.783)
2. Tài sản cố định thuê tài chính	224	V.10	108.129.998.465	106.830.160.059
- Nguyên giá	225		140.929.627.166	135.002.638.529
- Giá trị hao mòn lũy kế (*)	226		(32.799.628.701)	(28.172.478.470)
3. Tài sản cố định vô hình	227	V.11	35.384.401.014	34.666.152.673
- Nguyên giá	228		48.715.876.397	47.327.076.397
- Giá trị hao mòn lũy kế (*)	229		(13.331.475.383)	(12.660.923.724)
<b>III. Tài sản dở dang dài hạn</b>	<b>240</b>	V.12	<b>174.874.726.263</b>	<b>92.713.117.498</b>
1. Chi phí xây dựng cơ bản dở dang	242		174.874.726.263	92.713.117.498
<b>IV. Đầu tư tài chính dài hạn</b>	<b>250</b>	V.2	<b>177.682.147.275</b>	<b>200.834.079.495</b>
1. Đầu tư vào công ty liên doanh, liên kết	252		11.038.202.870	10.917.834.942
2. Đầu tư góp vốn vào đơn vị khác	253		163.643.944.405	163.643.944.405
3. Đầu tư nắm giữ đến ngày đáo hạn	255		3.000.000.000	26.272.300.148
<b>V. Tài sản dài hạn khác</b>	<b>260</b>		<b>12.659.566.896</b>	<b>13.551.049.400</b>
1. Chi phí trả trước dài hạn	261	V.8	1.002.843.354	1.894.325.858
2. Tài sản thuế thu nhập hoãn lại	262		11.656.723.542	11.656.723.542
<b>TỔNG CỘNG TÀI SẢN (270=100+200)</b>	<b>270</b>		<b>2.463.721.709.119</b>	<b>2.166.253.235.505</b>

**BẢNG CÂN ĐỐI KẾ TOÁN HỢP NHẤT**

Tại ngày 30 tháng 06 năm 2022

(tiếp theo)

Đơn vị tính: VND

CHỈ TIÊU	Mã số	Thuyết minh	30/06/2022	01/01/2022
1	2	3	4	5
<b>C. NỢ PHẢI TRẢ</b>	<b>300</b>		<b>1.968.650.877.885</b>	<b>1.698.530.776.914</b>
<b>I. Nợ ngắn hạn</b>	<b>310</b>		<b>1.677.481.987.675</b>	<b>1.432.464.016.197</b>
1. Phải trả người bán ngắn hạn	311	V.13	552.418.758.191	415.351.549.543
2. Người mua trả tiền trước ngắn hạn	312	V.14	297.140.731.786	194.581.589.243
3. Thuế và các khoản phải nộp Nhà nước	313	V.15	21.577.514.946	23.213.019.766
4. Phải trả người lao động	314		14.355.963.573	17.020.352.407
5. Chi phí phải trả ngắn hạn	315	V.16	58.884.296.322	17.351.258.944
6. Doanh thu chưa thực hiện ngắn hạn	318	V.17	3.047.281.260	3.047.281.260
7. Phải trả ngắn hạn khác	319	V.18	54.937.273.698	71.981.886.582
8. Vay và nợ thuê tài chính ngắn hạn	320	V.19	674.027.807.211	673.395.258.155
9. Dự phòng phải trả ngắn hạn	321	V.20	-	15.000.000.000
10. Quỹ khen thưởng, phúc lợi	322		1.092.360.688	1.521.820.297
<b>II. Nợ dài hạn</b>	<b>330</b>		<b>291.168.890.210</b>	<b>266.066.760.717</b>
1. Phải trả dài hạn khác	337	V.18	208.138.011.354	208.138.011.354
2. Vay và nợ thuê tài chính dài hạn	338	V.19	83.030.878.856	57.928.749.363
<b>D. VỐN CHỦ SỞ HỮU</b>	<b>400</b>		<b>495.070.831.234</b>	<b>467.722.458.591</b>
<b>I. Vốn chủ sở hữu</b>	<b>410</b>	V.21	<b>495.070.831.234</b>	<b>467.722.458.591</b>
1. Vốn góp của chủ sở hữu	411		366.298.650.000	366.298.650.000
- Cổ phiếu phổ thông có quyền biểu quyết	411a		366.298.650.000	366.298.650.000
2. Thặng dư vốn cổ phần	412		(3.025.000.000)	(3.025.000.000)
3. Chênh lệch tỷ giá hối đoái	417		(1.611.123.912)	(1.611.123.912)
4. Quỹ đầu tư phát triển	418		54.297.552.322	54.297.552.322
5. Lợi nhuận sau thuế chưa phân phối	421		79.110.752.824	51.762.380.181
- LNST chưa phân phối lũy kế đến cuối kỳ trước	421a		51.762.380.181	12.935.748.311
- LNST chưa phân phối kỳ này	421b		27.348.372.643	38.826.631.870
<b>TỔNG CỘNG NGUỒN VỐN (440=300+400)</b>	<b>440</b>		<b>2.463.721.709.119</b>	<b>2.166.253.235.505</b>

Hải Phòng, ngày 29 tháng 08 năm 2022

Người lập biểu

  
Vũ Thị Phương Hào

Trưởng phòng TCKT

  
Nguyễn Hải Yến

Tổng Giám đốc

  
Nguyễn Văn Thọ



**BÁO CÁO KẾT QUẢ HOẠT ĐỘNG KINH DOANH HỢP NHẤT**


Kỳ kế toán từ ngày 01/01/2022 đến ngày 30/06/2022

Đơn vị tính: VND

CHỈ TIÊU	Mã số	Thuyết minh	Từ 01/01/2022 đến 30/06/2022	Từ 01/01/2021 đến 30/06/2021
1	2	3	4	5
1. Doanh thu bán hàng và cung cấp dịch vụ	01	VI.1	999.594.638.719	1.421.849.628.985
2. Doanh thu thuần về bán hàng và cung cấp dịch vụ (10=01-02)	10		999.594.638.719	1.421.849.628.985
3. Giá vốn hàng bán	11	VI.2	928.534.724.000	1.314.631.335.089
4. Lợi nhuận gộp về bán hàng và cung cấp dịch vụ (20=10-11)	20		71.059.914.719	107.218.293.896
5. Doanh thu hoạt động tài chính	21	VI.3	5.710.064.332	5.164.289.363
6. Chi phí tài chính	22	VI.4	32.405.174.544	34.519.773.938
Trong đó: Chi phí lãi vay	23		29.242.174.086	27.631.135.219
6. Phần lãi hoặc lỗ trong công ty liên doanh, liên kết	24		120.367.928	-
7. Chi phí bán hàng	25	VI.5	1.026.519.890	1.098.613.581
8. Chi phí quản lý doanh nghiệp	26	VI.5	9.129.232.108	23.341.044.703
9. Lợi nhuận thuần từ hoạt động kinh doanh {30=20+(21-22)+24-(25+26)}	30		34.329.420.437	53.423.151.037
10. Thu nhập khác	31	VI.6	2.839.141.302	2.963.797.494
11. Chi phí khác	32	VI.7	2.704.150.266	5.046.518.980
12. Lợi nhuận khác (40=31-32)	40		134.991.036	(2.082.721.486)
13. Tổng lợi nhuận kế toán trước thuế (50=30+40)	50		34.464.411.473	51.340.429.551
14. Chi phí thuế TNDN hiện hành	51	VI.9	7.116.038.830	10.318.091.901
15. Lợi nhuận sau thuế thu nhập doanh nghiệp (60=50-51)	60		27.348.372.643	41.022.337.650
16. Lợi nhuận sau thuế của cổ đông của công ty mẹ	61		27.348.372.643	40.267.614.064
17. Lợi nhuận sau thuế của cổ đông không kiểm soát	62		-	754.723.586
16. Lãi cơ bản trên cổ phiếu (*)	70	VI.10	724	1.066
18. Lãi suy giảm trên cổ phiếu (*)	71		724	1.066

Hải Phòng, ngày 29 tháng 08 năm 2022

Người lập biểu



Vũ Thị Phương Hảo

Trưởng phòng TCKT



Nguyễn Hải Yến

Tổng Giám đốc



Nguyễn Văn Thọ

**BÁO CÁO LƯU CHUYỂN TIỀN TỆ HỢP NHẤT**

(Theo phương pháp gián tiếp)

Kỳ kế toán từ ngày 01/01/2022 đến ngày 30/06/2022

Đơn vị tính: VND

CHỈ TIÊU	Mã số	Thuyết minh	Từ 01/01/2022 đến 30/06/2022	Từ 01/01/2021 đến 30/06/2021
1	2	3	4	5
<b>I. Lưu chuyển tiền từ hoạt động kinh doanh</b>				
<b>1. Lợi nhuận trước thuế</b>	01		<b>34.464.411.473</b>	<b>51.340.429.551</b>
<b>2. Điều chỉnh cho các khoản</b>				
- Khấu hao TSCĐ và BĐSĐT	02		21.122.468.260	18.139.680.407
- Các khoản dự phòng	03		(18.006.607.750)	4.061.620.581
- Lãi, lỗ chênh lệch tỷ giá hối đoái do đánh giá lại các khoản mục tiền tệ có gốc ngoại tệ	04		1.957.517.552	1.590.206.348
- Lãi, lỗ từ hoạt động đầu tư	05		(5.198.583.606)	(3.475.461.382)
- Chi phí lãi vay	06		29.242.174.086	27.631.135.219
<b>3. Lợi nhuận từ hoạt động kinh doanh trước thay đổi vốn lưu động</b>	08		<b>63.581.380.015</b>	<b>99.287.610.724</b>
- Tăng, giảm các khoản phải thu	09		(32.146.937.088)	110.981.291.056
- Tăng, giảm hàng tồn kho	10		(200.545.100.713)	72.960.825.920
- Tăng, giảm các khoản phải trả (Không kể lãi vay phải trả, thuế thu nhập doanh nghiệp phải nộp)	11		234.824.766.713	(423.273.392.345)
- Tăng, giảm chi phí trả trước	12		(1.134.434.426)	1.487.082.535
- Tiền lãi vay đã trả	14		(28.231.062.976)	(42.425.624.079)
- Thuế thu nhập doanh nghiệp đã nộp	15		(10.411.351.595)	(12.141.870.969)
- Tiền chi khác cho hoạt động kinh doanh	17		(429.459.609)	(175.700.000)
<b>Lưu chuyển tiền thuần từ hoạt động kinh doanh</b>	<b>20</b>		<b>25.507.800.321</b>	<b>(193.299.777.158)</b>
<b>II. Lưu chuyển tiền từ hoạt động đầu tư</b>				
1. Tiền chi để mua sắm, xây dựng TSCĐ và các tài sản dài hạn khác	21		(6.489.248.889)	(9.794.118.996)
2. Tiền thu từ thanh lý, nhượng bán TSCĐ và các tài sản dài hạn khác	22		2.696.000.000	(64.971.576.425)
3. Tiền chi cho vay, mua các công cụ nợ của ĐV khác	23		(26.443.000.000)	170.864.023.718
4. Tiền thu hồi cho vay, bán lại các công cụ nợ của đơn vị khác	24		7.213.971.443	-
5. Tiền thu lãi cho vay, cổ tức và LN được chia	27		443.244.241	3.473.151.918
<b>Lưu chuyển tiền thuần từ hoạt động đầu tư</b>	<b>30</b>		<b>(22.579.033.205)</b>	<b>99.571.480.215</b>

**BÁO CÁO LƯU CHUYỂN TIỀN TỆ HỢP NHẤT**

(Theo phương pháp gián tiếp)

Kỳ kế toán từ ngày 01/01/2022 đến ngày 30/06/2022


(tiếp theo)

Đơn vị tính: VND

CHỈ TIÊU	Mã số	Thuyết minh	Từ 01/01/2022 đến 30/06/2022	Từ 01/01/2021 đến 30/06/2021
1	2	3	4	5
<b>III. Lưu chuyển tiền từ hoạt động tài chính</b>				
1. Tiền thu từ đi vay	33		680.979.728.964	774.354.044.522
2. Tiền trả nợ gốc vay	34		(640.137.999.840)	(879.048.678.299)
3. Tiền trả nợ gốc thuê tài chính	35		(9.612.273.989)	(6.853.718.931)
4. Cổ tức, lợi nhuận đã trả cho chủ sở hữu	36		-	(6.437.500)
<b>Lưu chuyển tiền thuần từ hoạt động tài chính</b>	<b>40</b>		<b>31.229.455.135</b>	<b>(111.554.790.208)</b>
<b>Lưu chuyển tiền thuần trong kỳ (50=20+30+40)</b>	<b>50</b>		<b>34.158.222.251</b>	<b>(205.283.087.151)</b>
Tiền và tương đương tiền đầu kỳ	60		77.714.662.566	265.228.544.436
Ảnh hưởng của thay đổi tỷ giá hối đoái quy đổi NT	61		(1.957.517.552)	(660.104)
<b>Tiền và tương đương tiền cuối kỳ (70=50+60+61)</b>	<b>70</b>		<b>109.915.367.265</b>	<b>59.944.797.181</b>

Hải Phòng, ngày 29 tháng 08 năm 2022

Người lập biểu



Vũ Thị Phương Hảo

Trưởng phòng TCKT



Nguyễn Hải Yên

Tổng Giám đốc



Nguyễn Văn Thọ

## BẢN THUYẾT MINH BÁO CÁO TÀI CHÍNH HỢP NHẤT

Kỳ kế toán từ ngày 01/01/2022 đến ngày 30/06/2022

### I. ĐẶC ĐIỂM HOẠT ĐỘNG CỦA DOANH NGHIỆP

#### 1. Hình thức sở hữu vốn

Công ty cổ phần Cơ khí Xây dựng AMECC được thành lập và hoạt động theo Giấy chứng nhận đăng ký doanh nghiệp số 0200786983, đăng ký lần đầu ngày 01/02/2008, đăng ký thay đổi lần thứ 19 ngày 27/02/2021, do Sở Kế hoạch và Đầu tư thành phố Hải Phòng cấp.

Trụ sở chính của Công ty tại: Km 35, Quốc lộ 10, xã Quốc Tuấn, huyện An Lão, thành phố Hải Phòng.

Vốn điều lệ của Công ty là 366.298.650.000 đồng (Ba trăm sáu mươi sáu tỷ hai trăm chín mươi tám triệu sáu trăm năm mươi nghìn đồng).

#### 2. Lĩnh vực kinh doanh

Lĩnh vực kinh doanh của Công ty là Gia công, chế tạo, lắp đặt kết cấu thép, kinh doanh thương mại.

#### 3. Ngành nghề kinh doanh

Theo Giấy chứng nhận đăng ký doanh nghiệp, ngành nghề kinh doanh của Công ty là:

- Xây dựng công trình kỹ thuật dân dụng khác. Chi tiết: Xây dựng hạ tầng kỹ thuật khu công nghiệp, hạ tầng kỹ thuật khu đô thị;
- Xây dựng công trình chế biến, chế tạo. Chi tiết: Xây dựng công trình công nghiệp;
- Hoạt động kiến trúc và tư vấn kỹ thuật có liên quan. Chi tiết: Tư vấn, thiết kế nhiệt cho các dự án công nghiệp và dân dụng; Thiết kế thông gió, điều hoà không khí, cấp nhiệt cho các công trình xây dựng dân dụng và công nghiệp; Thiết kế kỹ thuật các công trình dân dụng và công nghiệp; Thiết kế cơ - điện công trình dân dụng và công nghiệp; Thiết kế công trình đường bộ; Thiết kế tổng mặt bằng xây dựng công trình; Thiết kế kiến trúc công trình; Thiết kế nội - ngoại thất công trình;
- Bán buôn kim loại và quặng kim loại. Chi tiết: Bán buôn sắt, thép, đồng, chì, gang;
- Hoàn thiện công trình xây dựng;
- Gia công cơ khí; xử lý và tráng phủ kim loại;
- Lắp đặt hệ thống xây dựng khác. Chi tiết: Lắp đặt thang máy, cầu thang tự động; Lắp đặt các loại cửa tự động; Lắp đặt hệ thống đèn chiếu sáng, hệ thống âm thanh, hệ thống hút bụi;
- Hoạt động xây dựng chuyên dụng khác. Chi tiết: Nạo vét luồng lạch; Sửa chữa công trình xây dựng;
- Sản xuất thùng, bể chứa và dụng cụ chứa đựng bằng kim loại;
- Lắp đặt máy móc và thiết bị công nghiệp;
- Đóng tàu và cấu kiện nổi;
- Sản xuất các cấu kiện kim loại.

#### 4. Chu kỳ sản xuất, kinh doanh thông thường

Chu kỳ sản xuất kinh doanh thông thường: 12 tháng.

#### 5. Cấu trúc doanh nghiệp

##### 5.1. Tổng số các công ty con

Số lượng các công ty con được hợp nhất: 01 công ty

Số lượng các công ty con không được hợp nhất: Không

**5.2. Danh sách các công con được hợp nhất**

<b>Tên công ty con</b>	<b>Tỷ lệ phần sở hữu</b>	<b>Tỷ lệ quyền biểu quyết</b>	<b>Địa chỉ/ Hoạt động kinh doanh chính</b>
Công ty TNHH Amecc Myanmar	100%	100%	Myanmar/ Gia công, chế tạo, lắp đặt kết cấu thép, kinh doanh thương mại

Do dịch bệnh Virus Corona (Covid-19), 6 tháng cuối năm 2021 và hiện tại Công ty TNHH Amecc Myanmar tạm dừng hoạt động sản xuất kinh doanh.

**5.3. Số lượng cán bộ công nhân viên**

Tại ngày 30/06/2022, Tập đoàn có 845 cán bộ nhân viên (ngày 01/01/2022: 710 cán bộ nhân viên).

**6. Tuyên bố về khả năng so sánh thông tin trên Báo cáo tài chính**

Báo cáo tài chính của Công ty được lập đảm bảo tính so sánh.

**II. KỲ KẾ TOÁN, ĐƠN VỊ TIỀN TỆ SỬ DỤNG TRONG KẾ TOÁN****1. Kỳ kế toán năm**

Kỳ kế toán thường niên của Công ty bắt đầu từ ngày 01/01 và kết thúc vào ngày 31/12 hàng năm.

**2. Đơn vị tiền tệ sử dụng trong kế toán**

Đơn vị tiền tệ trong kế toán là Đồng Việt Nam (ký hiệu quốc gia là “đ”; ký hiệu quốc tế là “VND”).

**III. CHUẨN MỰC VÀ CHẾ ĐỘ KẾ TOÁN ÁP DỤNG****1. Chế độ kế toán áp dụng**

Công ty áp dụng Chế độ Kế toán doanh nghiệp ban hành theo Thông tư số 200/2014/TT-BTC ngày 22/12/2014 của Bộ Tài chính Hướng dẫn Chế độ kế toán Doanh nghiệp và Thông tư số 53/2016/TT-BTC ngày 21/3/2016 của Bộ Tài chính sửa đổi, bổ sung một số điều của Thông tư số 200/2014/TT-BTC.

**2. Tuyên bố về việc tuân thủ Chuẩn mực kế toán và Chế độ kế toán**

Công ty đã áp dụng các Chuẩn mực kế toán Việt Nam và các văn bản hướng dẫn Chuẩn mực do Nhà nước đã ban hành. Các Báo cáo tài chính hợp nhất được lập và trình bày theo đúng mọi quy định của từng chuẩn mực, thông tư hướng dẫn thực hiện chuẩn mực và Chế độ kế toán hiện hành đang áp dụng.

**IV. CÁC CHÍNH SÁCH KẾ TOÁN ÁP DỤNG****1. Nguyên tắc ghi nhận các khoản tiền và các khoản tương đương tiền**

Tiền và các khoản tương đương tiền bao gồm tiền mặt tại quỹ, tiền gửi ngân hàng, các khoản đầu tư ngắn hạn có thời gian đáo hạn không quá 03 tháng, có tính thanh khoản cao, có khả năng chuyển đổi dễ dàng thành các lượng tiền xác định và không có nhiều rủi ro trong chuyển đổi thành tiền.

## 2. Các khoản đầu tư tài chính

### Các khoản đầu tư nắm giữ đến ngày đáo hạn

Gồm các khoản tiền gửi ngân hàng có kỳ hạn (bao gồm cả các loại tín phiếu, kỳ phiếu), trái phiếu, cổ phiếu ưu đãi bên phát hành bắt buộc phải mua lại tại một thời điểm nhất định trong tương lai và các khoản cho vay nắm giữ đến ngày đáo hạn với mục đích thu lãi hàng kỳ và các khoản đầu tư nắm giữ đến ngày đáo hạn khác.

Đối với các khoản đầu tư nắm giữ đến ngày đáo hạn, nếu chưa được lập dự phòng phải thu khó đòi theo quy định của pháp luật, kế toán tiến hành đánh giá khả năng thu hồi. Trường hợp có bằng chứng chắc chắn cho thấy một phần hoặc toàn bộ khoản đầu tư có thể không thu hồi được, kế toán tiến hành ghi nhận số tổn thất vào chi phí tài chính trong kỳ. Trường hợp số tổn thất không thể xác định được một cách đáng tin cậy, kế toán tiến hành thuyết minh trên Báo cáo tài chính về khả năng thu hồi của khoản đầu tư.

### Đầu tư vào công cụ vốn của đơn vị khác

Các khoản đầu tư vào công cụ vốn của đơn vị khác được trình bày theo phương pháp giá gốc.

Dự phòng giảm giá đầu tư được lập vào thời điểm cuối năm là số chênh lệch giữa giá gốc được hạch toán trên sổ kế toán lớn hơn giá trị thị trường của chúng tại thời điểm lập dự phòng. Hoặc mức trích lập dự phòng được xác định dựa vào báo cáo tài chính tại thời điểm trích lập dự phòng của tổ chức kinh tế khi không xác định được giá trị thị trường.

## 3. Nguyên tắc kế toán nợ phải thu

Các khoản phải thu được theo dõi chi tiết theo kỳ hạn phải thu, đối tượng phải thu, loại nguyên tệ phải thu, và các yếu tố khác theo nhu cầu quản lý của Công ty.

Các khoản phải thu có gốc ngoại tệ được đánh giá lại cuối kỳ khi lập Báo cáo tài chính. Tỷ giá giao dịch thực tế khi đánh giá lại các khoản phải thu có gốc ngoại tệ tại thời điểm lập Báo cáo tài chính là tỷ giá công bố của ngân hàng thương mại nơi doanh nghiệp thường xuyên có giao dịch (do Công ty tự lựa chọn khi giao dịch với đối tượng phải thu).

Việc xác định các khoản cần lập dự phòng phải thu khó đòi được căn cứ vào các khoản mục được phân loại là phải thu ngắn hạn, dài hạn của Bảng cân đối kế toán. Dự phòng nợ phải thu khó đòi được trích lập cho từng khoản phải thu khó đòi căn cứ vào tuổi nợ quá hạn của các khoản nợ hoặc dự kiến mức tổn thất có thể xảy ra.

## 4. Nguyên tắc ghi nhận hàng tồn kho

### Nguyên tắc ghi nhận hàng tồn kho

Hàng tồn kho của Công ty là những tài sản được mua vào để sản xuất hoặc để bán trong kỳ sản xuất, kinh doanh bình thường. Hàng tồn kho được tính theo giá gốc. Trường hợp giá trị thuần có thể thực hiện được thấp hơn giá gốc thì hàng tồn kho được tính theo giá trị thuần có thể thực hiện được. Giá gốc hàng tồn kho bao gồm chi phí mua, chi phí chế biến và các chi phí liên quan trực tiếp khác phát sinh để có được hàng tồn kho ở địa điểm và trạng thái hiện tại.

### Phương pháp tính giá trị hàng tồn kho

Giá trị hàng tồn kho được xác định theo phương pháp bình quân gia quyền.

Phương pháp xác định giá trị sản phẩm dở dang: chi phí sản xuất kinh doanh dở dang được tập hợp theo từng công trình chưa hoàn thành hoặc chưa ghi nhận doanh thu.

### Phương pháp hạch toán hàng tồn kho

Hàng tồn kho được hạch toán theo phương pháp kê khai thường xuyên.

### Phương pháp lập dự phòng giảm giá hàng tồn kho

Dự phòng giảm giá hàng tồn kho được lập vào thời điểm cuối kỳ là số chênh lệch giữa giá gốc của hàng tồn kho lớn hơn giá trị thuần có thể thực hiện được.

**5. Nguyên tắc ghi nhận và các phương pháp khấu hao TSCĐ, TSCĐ thuê tài chính, bất động sản đầu tư****Tài sản cố định**

Tài sản cố định hữu hình, tài sản cố định vô hình được ghi nhận theo giá gốc. Trong quá trình sử dụng, tài sản cố định hữu hình, tài sản cố định vô hình được ghi nhận theo nguyên giá, hao mòn lũy kế và giá trị còn lại.

Khấu hao được trích theo phương pháp đường thẳng. Thời gian khấu hao áp dụng theo Thông tư 45/2013/TT-BTC ngày 25/4/2013 của Bộ Tài chính hướng dẫn chế độ quản lý, sử dụng và trích khấu hao tài sản cố định.

Thời gian khấu hao được ước tính như sau:

- Nhà cửa, vật kiến trúc	05 - 46 năm
- Máy móc, thiết bị	02 - 20 năm
- Phương tiện vận tải	05 - 10 năm
- Thiết bị văn phòng	03 - 10 năm
- Phần mềm quản lý	10 năm
- Tài sản cố định khác	10 năm

Chênh lệch giữa thu thuần do thanh lý nhượng bán với giá trị còn lại của TSCĐ được ghi nhận là thu nhập hoặc chi phí trong Báo cáo kết quả hoạt động kinh doanh.

**Tài sản cố định thuê tài chính**

Tài sản cố định thuê tài chính được ghi nhận nguyên giá theo giá trị hợp lý hoặc giá trị hiện tại của khoản thanh toán tiền thuê tối thiểu (không bao gồm thuế GTGT) và các chi phí trực tiếp phát sinh ban đầu liên quan đến TSCĐ thuê tài chính. Trong quá trình sử dụng, tài sản cố định thuê tài chính được ghi nhận theo nguyên giá, hao mòn lũy kế và giá trị còn lại.

TSCĐ thuê tài chính được trích khấu hao như TSCĐ của Công ty. Đối với TSCĐ thuê tài chính không chắc chắn sẽ được mua lại thì sẽ được tính trích khấu hao theo thời hạn thuê khi thời hạn thuê ngắn hơn thời gian sử dụng hữu ích.

**6. Nguyên tắc kế toán thuế TNDN hoãn lại**

Thuế thu nhập hoãn lại được xác định cho các khoản chênh lệch tạm thời tại ngày kết thúc kỳ kế toán năm giữa cơ sở tính thuế thu nhập của các tài sản và nợ phải trả và giá trị ghi sổ của chúng cho mục đích lập báo cáo tài chính. Tài sản thuế thu nhập hoãn lại và thuế thu nhập hoãn lại phải trả được xác định theo thuế suất dự tính sẽ áp dụng cho năm tài sản được thu hồi hay nợ phải trả được thanh toán, dựa trên các mức thuế suất và luật thuế có hiệu lực vào ngày kết thúc kỳ kế toán năm.

**7. Nguyên tắc kế toán chi phí trả trước**

Các chi phí trả trước chỉ liên quan đến chi phí sản xuất kinh doanh của một năm tài chính hoặc một chu kỳ kinh doanh được ghi nhận là chi phí trả trước ngắn hạn và được tính vào chi phí sản xuất kinh doanh trong năm tài chính.

Các chi phí đã phát sinh trong năm tài chính nhưng liên quan đến kết quả hoạt động sản xuất kinh doanh của nhiều niên độ kế toán được hạch toán vào chi phí trả trước dài hạn để phân bổ dần vào kết quả hoạt động kinh doanh trong các niên độ kế toán sau.

Việc tính và phân bổ chi phí trả trước dài hạn vào chi phí sản xuất kinh doanh từng kỳ hạch toán được căn cứ vào tính chất, mức độ từng loại chi phí để chọn phương pháp và tiêu thức phân bổ hợp lý. Chi phí trả trước được phân bổ dần vào chi phí sản xuất kinh doanh theo phương pháp đường thẳng.

**8. Nguyên tắc kế toán nợ phải trả**

Các khoản phải trả được theo dõi chi tiết theo kỳ hạn phải trả, đối tượng phải trả, loại nguyên tệ phải trả, và các yếu tố khác theo nhu cầu quản lý của Công ty.

Khi lập Báo cáo tài chính, kế toán căn cứ kỳ hạn còn lại của các khoản phải trả để phân loại là ngắn hạn hoặc dài hạn.

Khi có các bằng chứng cho thấy một khoản tồn thất có khả năng chắc chắn xảy ra, kế toán ghi nhận ngay một khoản phải trả theo nguyên tắc thận trọng.

**9. Nguyên tắc ghi nhận vay và nợ phải trả thuê tài chính**

Các khoản vay, nợ thuê tài chính có thời gian trả nợ hơn 12 tháng kể từ thời điểm lập Báo cáo tài chính, kế toán trình bày là vay và nợ thuê tài chính dài hạn. Các khoản đến hạn trả trong vòng 12 tháng tiếp theo kể từ thời điểm lập Báo cáo tài chính, kế toán trình bày là vay và nợ thuê tài chính ngắn hạn để có kế hoạch chi trả.

Khi lập Báo cáo tài chính, số dư các khoản vay, nợ thuê tài chính bằng ngoại tệ được đánh giá lại theo tỷ giá giao dịch thực tế tại thời điểm lập Báo cáo tài chính.

Các khoản chênh lệch tỷ giá phát sinh từ việc thanh toán và đánh giá lại cuối kỳ khoản vay, nợ thuê tài chính bằng ngoại tệ được hạch toán vào doanh thu hoặc chi phí hoạt động tài chính.

**10. Nguyên tắc ghi nhận và vốn hóa các khoản chi phí đi vay**

Chi phí đi vay được ghi nhận vào chi phí sản xuất, kinh doanh trong kỳ khi phát sinh, trừ chi phí đi vay liên quan trực tiếp đến việc đầu tư xây dựng hoặc sản xuất tài sản dở dang được tính vào giá trị của tài sản đó (được vốn hoá) khi có đủ các điều kiện quy định trong Chuẩn mực Kế toán Việt Nam số 16 “Chi phí đi vay”.

Chi phí đi vay liên quan trực tiếp đến việc đầu tư xây dựng hoặc sản xuất tài sản dở dang cần có thời gian đủ dài (trên 12 tháng) để có thể đưa vào sử dụng theo mục đích định trước hoặc bán thì được tính vào giá trị của tài sản đó (được vốn hoá), bao gồm các khoản lãi tiền vay, phân bổ các khoản chiết khấu hoặc phụ trội khi phát hành trái phiếu, các khoản chi phí phụ phát sinh liên quan tới quá trình làm thủ tục vay.

**11. Nguyên tắc ghi nhận chi phí phải trả**

Các khoản phải trả cho hàng hóa, dịch vụ đã nhận được từ người bán hoặc đã cung cấp cho người mua trong kỳ báo cáo nhưng thực tế chưa chi trả do chưa có hóa đơn hoặc chưa đủ hồ sơ, tài liệu kế toán, được ghi nhận vào chi phí sản xuất, kinh doanh của kỳ báo cáo.

Việc hạch toán các khoản chi phí phải trả vào chi phí sản xuất, kinh doanh trong kỳ thực hiện theo nguyên tắc phù hợp giữa doanh thu và chi phí phát sinh trong kỳ.

Các khoản chi phí phải trả phải sẽ được quyết toán với số chi phí thực tế phát sinh. Số chênh lệch giữa số trích trước và chi phí thực tế sẽ được hoàn nhập.

**12. Nguyên tắc và phương pháp ghi nhận các khoản dự phòng phải trả**

Giá trị được ghi nhận của một khoản dự phòng phải trả là giá trị được ước tính hợp lý nhất về khoản tiền sẽ phải chi để thanh toán nghĩa vụ nợ hiện tại tại ngày kết thúc kỳ kế toán.

Chỉ những khoản chi phí liên quan đến khoản dự phòng phải trả đã lập ban đầu mới được bù đắp bằng khoản dự phòng phải trả đó.

Khoản chênh lệch giữa số dự phòng phải trả đã lập ở kỳ kế toán trước chưa sử dụng hết lớn hơn số dự phòng phải trả lập ở kỳ báo cáo được hoàn nhập ghi giảm chi phí sản xuất, kinh doanh trong kỳ.

Dự phòng phải trả được ghi nhận khi thoả mãn các điều kiện sau:

- Công ty có nghĩa vụ nợ hiện tại (nghĩa vụ pháp lý hoặc nghĩa vụ liên đới) do kết quả từ một sự kiện đã xảy ra;
- Sự giảm sút về những lợi ích kinh tế có thể xảy ra dẫn đến việc yêu cầu phải thanh toán nghĩa vụ nợ; và
- Đưa ra được một ước tính đáng tin cậy về giá trị của nghĩa vụ nợ đó.

**13. Nguyên tắc ghi nhận doanh thu chưa thực hiện**

Doanh thu chưa thực hiện gồm doanh thu nhận trước như: Số tiền của khách hàng đã trả trước cho một hoặc nhiều kỳ kế toán về cho thuê tài sản; Khoản lãi nhận trước khi cho vay vốn hoặc mua các công cụ nợ; Và các khoản doanh thu chưa thực hiện khác như: Khoản chênh lệch giữa giá bán hàng trả chậm, trả góp theo cam kết với giá bán trả tiền ngay, khoản doanh thu tương ứng với giá trị hàng hóa, dịch vụ hoặc số phải chiết khấu giảm giá cho khách hàng trong chương trình khách hàng truyền thống.

Doanh thu chưa thực hiện không bao gồm:

- Tiền nhận trước của người mua mà doanh nghiệp chưa cung cấp sản phẩm, hàng hoá, dịch vụ;



- Doanh thu chưa thu được tiền của hoạt động cho thuê tài sản, cung cấp dịch vụ nhiều kỳ. Từng kỳ kế toán, doanh thu chưa thực hiện được kết chuyển vào doanh thu trong kỳ.

#### 14. Nguyên tắc ghi nhận vốn chủ sở hữu

**Nguyên tắc ghi nhận vốn góp của chủ sở hữu, thặng dư vốn cổ phần, quyền chọn trái phiếu chuyển đổi, vốn khác của chủ sở hữu**

Vốn đầu tư của chủ sở hữu được ghi nhận theo số vốn thực góp của chủ sở hữu.

Thặng dư vốn cổ phần được ghi nhận theo số chênh lệch lớn hơn/hoặc nhỏ hơn giữa giá thực tế phát hành và mệnh giá cổ phiếu khi phát hành cổ phiếu lần đầu, phát hành bổ sung hoặc tái phát hành cổ phiếu quỹ. Chi phí trực tiếp liên quan đến việc phát hành bổ sung cổ phiếu hoặc tái phát hành cổ phiếu quỹ được ghi giảm Thặng dư vốn cổ phần.

**Nguyên tắc ghi nhận lợi nhuận chưa phân phối**

Lợi nhuận sau thuế chưa phân phối là số lợi nhuận từ các hoạt động của Công ty sau khi trừ (-) các khoản điều chỉnh do áp dụng hồi tố thay đổi chính sách kế toán và điều chỉnh hồi tố sai sót trọng yếu của các năm trước. Lợi nhuận sau thuế chưa phân phối có thể được chia cho các nhà đầu tư dựa trên tỷ lệ góp vốn sau khi được Hội đồng quản trị phê duyệt và sau khi đã trích lập các quỹ dự phòng theo Điều lệ Công ty và các quy định của pháp luật Việt Nam.

#### 15. Nguyên tắc và phương pháp ghi nhận doanh thu

**Doanh thu bán hàng**

Doanh thu bán hàng được ghi nhận khi đồng thời thỏa mãn các điều kiện sau:

- Phần lớn rủi ro và lợi ích gắn liền với quyền sở hữu sản phẩm hoặc hàng hóa đã được chuyển giao cho người mua;
- Công ty không còn nắm giữ quyền quản lý hàng hóa như người sở hữu hàng hóa hoặc quyền kiểm soát hàng hóa;
- Doanh thu được xác định tương đối chắc chắn;
- Công ty đã thu được hoặc sẽ thu được lợi ích kinh tế từ giao dịch bán hàng;
- Xác định được chi phí liên quan đến giao dịch bán hàng.

**Doanh thu cung cấp dịch vụ**

Doanh thu cung cấp dịch vụ được ghi nhận khi kết quả của giao dịch đó được xác định một cách đáng tin cậy. Trường hợp việc cung cấp dịch vụ liên quan đến nhiều kỳ thì doanh thu được ghi nhận trong kỳ theo kết quả phân công việc đã hoàn thành vào ngày lập Bảng cân đối kế toán của kỳ đó. Kết quả của giao dịch cung cấp dịch vụ được xác định khi thỏa mãn các điều kiện sau:

- Doanh thu được xác định tương đối chắc chắn;
- Có khả năng thu được lợi ích kinh tế từ giao dịch cung cấp dịch vụ đó;
- Xác định được phần công việc đã hoàn thành vào ngày lập Bảng cân đối kế toán;
- Xác định được chi phí phát sinh cho giao dịch và chi phí để hoàn thành giao dịch cung cấp dịch vụ đó.

Phần công việc cung cấp dịch vụ đã hoàn thành được xác định theo phương pháp đánh giá công việc hoàn thành.

**Doanh thu hợp đồng xây dựng**

Trường hợp hợp đồng xây dựng quy định nhà thầu được thanh toán theo tiến độ kế hoạch, khi kết quả thực hiện hợp đồng xây dựng được ước tính một cách đáng tin cậy, thì doanh thu của hợp đồng xây dựng được ghi nhận tương ứng với phần công việc đã hoàn thành do Công ty tự xác định vào ngày lập Báo cáo tài chính mà không phụ thuộc vào hóa đơn thanh toán theo tiến độ kế hoạch đã lập hay chưa và số tiền ghi trên hóa đơn là bao nhiêu.

Trường hợp hợp đồng xây dựng quy định nhà thầu được thanh toán theo giá trị khối lượng thực hiện, khi kết quả thực hiện hợp đồng xây dựng được xác định một cách đáng tin cậy và được khách hàng xác nhận, thì doanh thu, chi phí liên quan đến hợp đồng được ghi nhận tương ứng với phần công việc đã hoàn thành được khách hàng xác nhận trong kỳ phản ánh trên hóa đơn đã lập.

**Doanh thu hoạt động tài chính**

Doanh thu phát sinh từ tiền lãi, tiền bản quyền, cổ tức, lợi nhuận được chia và các khoản doanh thu hoạt động tài chính khác được ghi nhận khi thỏa mãn đồng thời hai (2) điều kiện sau:

- Có khả năng thu được lợi ích kinh tế từ giao dịch đó;
- Doanh thu được xác định tương đối chắc chắn.

Cổ tức, lợi nhuận được chia được ghi nhận khi Công ty được quyền nhận cổ tức hoặc được quyền nhận lợi nhuận từ việc góp vốn.

Cổ phiếu thưởng hay cổ tức trả bằng cổ phiếu: Không ghi nhận khoản thu nhập khi quyền được nhận cổ phiếu thưởng hay cổ tức bằng cổ phiếu được xác lập, số lượng cổ phiếu thưởng hay cổ tức bằng cổ phiếu nhận được thuyết minh trên báo cáo tài chính có liên quan.

#### Thu nhập khác

Phản ánh các khoản thu nhập khác ngoài hoạt động sản xuất, kinh doanh của doanh nghiệp, gồm:

- Thu nhập từ nhượng bán, thanh lý TSCĐ;
- Thu tiền phạt do khách hàng vi phạm hợp đồng;
- Thu tiền bồi thường của bên thứ ba để bù đắp cho tài sản bị tổn thất (ví dụ thu tiền bảo hiểm được bồi thường, tiền đền bù di dời cơ sở kinh doanh và các khoản có tính chất tương tự);
- Thu các khoản nợ khó đòi đã xử lý xóa sổ;
- Thu các khoản nợ phải trả không xác định được chủ;
- Các khoản thu nhập khác ngoài các khoản nêu trên.

#### 16. Nguyên tắc kế toán các khoản giảm trừ doanh thu

Các khoản được điều chỉnh giảm trừ vào doanh thu bán hàng, cung cấp dịch vụ phát sinh trong kỳ, gồm: Chiết khấu thương mại, giảm giá hàng bán và hàng bán bị trả lại.

Khoản chiết khấu thương mại, giảm giá hàng bán, hàng bán bị trả lại phát sinh cùng kỳ tiêu thụ sản phẩm, hàng hóa dịch vụ được điều chỉnh giảm doanh thu của kỳ phát sinh;

Trường hợp sản phẩm, hàng hóa, dịch vụ đã tiêu thụ từ các kỳ trước, đến kỳ sau mới phát sinh chiết khấu thương mại, giảm giá hàng bán hoặc hàng bán bị trả lại thì Công ty ghi giảm doanh thu theo nguyên tắc:

- Nếu sản phẩm, hàng hóa, dịch vụ đã tiêu thụ từ các kỳ trước, đến kỳ sau phải giảm giá, phải chiết khấu thương mại, bị trả lại nhưng phát sinh trước thời điểm phát hành Báo cáo tài chính, kế toán coi đây là một sự kiện cần điều chỉnh phát sinh sau ngày lập Bảng cân đối kế toán và ghi giảm doanh thu, trên Báo cáo tài chính của kỳ lập báo cáo (kỳ trước).
- Trường hợp sản phẩm, hàng hóa, dịch vụ phải giảm giá, phải chiết khấu thương mại, bị trả lại sau thời điểm phát hành Báo cáo tài chính thì doanh nghiệp ghi giảm doanh thu của kỳ phát sinh (kỳ sau).

#### 17. Nguyên tắc kế toán giá vốn hàng bán

Phản ánh trị giá vốn của sản phẩm, hàng hóa, dịch vụ; giá thành sản xuất của sản phẩm xây lắp bán trong kỳ.

Khoản dự phòng giảm giá hàng tồn kho được tính vào giá vốn hàng bán trên cơ sở số lượng hàng tồn kho và phần chênh lệch giữa giá trị thuần có thể thực hiện được nhỏ hơn giá gốc hàng tồn kho.

Khi bán sản phẩm, hàng hóa kèm thiết bị, phụ tùng thay thế thì giá trị thiết bị, phụ tùng thay thế được ghi nhận vào giá vốn hàng bán.

Đối với phần giá trị hàng tồn kho hao hụt, mất mát, kế toán tính ngay vào giá vốn hàng bán (sau khi trừ đi các khoản bồi thường, nếu có).

Đối với chi phí nguyên vật liệu trực tiếp tiêu hao vượt mức bình thường, chi phí nhân công, chi phí sản xuất chung cố định không phân bổ vào giá trị sản phẩm nhập kho, kế toán tính ngay vào giá vốn hàng bán (sau khi trừ đi các khoản bồi thường, nếu có) kể cả khi sản phẩm, hàng hóa chưa được xác định là tiêu thụ.

Các khoản thuế nhập khẩu, thuế tiêu thụ đặc biệt, thuế bảo vệ môi trường đã tính vào giá trị hàng mua, nếu khi xuất bán hàng hóa mà các khoản thuế đó được hoàn lại thì được ghi giảm giá vốn hàng bán.

Các khoản chi phí giá vốn hàng bán không được coi là chi phí tính thuế TNDN theo quy định của Luật thuế nhưng có đầy đủ hóa đơn chứng từ và đã hạch toán đúng theo Chế độ kế toán Công ty không ghi giảm chi phí kế toán mà chỉ điều chỉnh trong quyết toán thuế TNDN để làm tăng số thuế TNDN phải nộp.

**18. Nguyên tắc kế toán chi phí tài chính**

Phản ánh những khoản chi phí hoạt động tài chính bao gồm các khoản chi phí hoặc các khoản lỗ liên quan đến các hoạt động đầu tư tài chính, chi phí cho vay và đi vay vốn, chi phí góp vốn liên doanh, liên kết, lỗ chuyển nhượng chứng khoán ngắn hạn, chi phí giao dịch bán chứng khoán; Dự phòng giảm giá chứng khoán kinh doanh, dự phòng tổn thất đầu tư vào đơn vị khác, khoản lỗ phát sinh khi bán ngoại tệ, lỗ tỷ giá hối đoái...

Các khoản chi phí tài chính không được coi là chi phí tính thuế TNDN theo quy định của Luật thuế nhưng có đầy đủ hóa đơn chứng từ và đã hạch toán đúng theo Chế độ kế toán Công ty không ghi giảm chi phí kế toán mà chỉ điều chỉnh trong quyết toán thuế TNDN để làm tăng số thuế TNDN phải nộp.

**19. Nguyên tắc kế toán chi phí bán hàng, chi phí quản lý doanh nghiệp**

Các khoản chi phí ghi nhận là chi phí bán hàng bao gồm: Các chi phí thực tế phát sinh trong quá trình bán sản phẩm, hàng hoá, cung cấp dịch vụ, bao gồm các chi phí chào hàng, giới thiệu sản phẩm, quảng cáo sản phẩm, hoa hồng bán hàng, chi phí bảo hành sản phẩm, hàng hoá (trừ hoạt động xây lắp), chi phí bảo quản, đóng gói, vận chuyển,...

Các khoản chi phí ghi nhận là chi phí quản lý doanh nghiệp bao gồm: Các chi phí về lương nhân viên bộ phận quản lý doanh nghiệp (tiền lương, tiền công, các khoản phụ cấp,...); bảo hiểm xã hội, bảo hiểm y tế, kinh phí công đoàn, bảo hiểm thất nghiệp của nhân viên quản lý doanh nghiệp; chi phí vật liệu văn phòng, công cụ lao động, khấu hao TSCĐ dùng cho quản lý doanh nghiệp; tiền thuê đất, thuế môn bài; khoản lập dự phòng phải thu khó đòi; dịch vụ mua ngoài (điện, nước, điện thoại, fax, bảo hiểm tài sản, cháy nổ...); chi phí bằng tiền khác (tiếp khách, hội nghị khách hàng...).

Các khoản chi phí bán hàng, chi phí quản lý doanh nghiệp không được coi là chi phí tính thuế TNDN theo quy định của Luật thuế nhưng có đầy đủ hóa đơn chứng từ và đã hạch toán đúng theo Chế độ kế toán Công ty không ghi giảm chi phí kế toán mà chỉ điều chỉnh trong quyết toán thuế TNDN để làm tăng số thuế TNDN phải nộp.

**20. Nguyên tắc và phương pháp ghi nhận chi phí thuế thu nhập doanh nghiệp hiện hành, chi phí thuế thu nhập doanh nghiệp hoãn lại**

**Chi phí Thuế thu nhập doanh nghiệp hiện hành**

Chi phí thuế thu nhập doanh nghiệp hiện hành là số thuế thu nhập doanh nghiệp phải nộp tính trên thu nhập chịu thuế trong năm và thuế suất thuế thu nhập doanh nghiệp hiện hành.

Tài sản thuế và các khoản thuế phải nộp cho năm hiện hành và các năm trước được xác định bằng số tiền dự kiến phải nộp cho (hoặc được thu hồi từ) cơ quan thuế, dựa trên các mức thuế suất và các luật thuế có hiệu lực đến ngày kết thúc kỳ kế toán năm.

**Chi phí Thuế thu nhập hoãn lại**

Chi phí thuế thu nhập doanh nghiệp hoãn lại là số thuế thu nhập doanh nghiệp sẽ phải nộp trong tương lai phát sinh từ việc:

- Ghi nhận thuế thu nhập hoãn lại phải trả trong năm;
- Hoàn nhập tài sản thuế thu nhập hoãn lại đã được ghi nhận từ các năm trước.

**21. Các nguyên tắc và phương pháp kế toán khác**

**21.1. Cơ sở hợp nhất Báo cáo tài chính**

Báo cáo tài chính hợp nhất của Công ty được lập trên cơ sở hợp nhất báo cáo tài chính riêng của Công ty và báo cáo tài chính của các công ty con do Công ty kiểm soát (các công ty con) được lập cho đến ngày 31 tháng 12 hàng năm. Việc kiểm soát đạt được khi Công ty có khả năng kiểm soát các chính sách tài chính và hoạt động của các công ty nhận đầu tư nhằm thu được lợi ích từ hoạt động của các công ty này.

Báo cáo tài chính của các công ty con được lập cho cùng năm tài chính với báo cáo tài chính của Công ty, áp dụng các chính sách kế toán nhất quán với các chính sách kế toán của Công ty. Trong trường hợp cần thiết, Báo cáo tài chính của các công ty con được điều chỉnh để đảm bảo tính nhất quán trong các chính sách kế toán được áp dụng tại Công ty và các công ty con.

Kết quả hoạt động kinh doanh của các công ty con được mua hoặc bán đi trong năm được trình bày trong Báo cáo tài chính hợp nhất từ ngày mua lại hoặc cho đến ngày bán khoản đầu tư ở công ty đó.

Các số dư, thu nhập và chi phí chủ yếu, kể cả các khoản lãi hay lỗ chưa thực hiện phát sinh từ các giao dịch nội bộ được loại trừ khi hợp nhất Báo cáo tài chính.

Lợi ích cổ đông không kiểm soát thể hiện phần lợi nhuận hoặc lỗ và tài sản thuần không nắm giữ bởi cổ đông của Công ty và được trình bày ở mục riêng trên Bảng cân đối kế toán hợp nhất và Báo cáo kết quả kinh doanh hợp nhất.

Báo cáo tài chính tại Công ty TNHH Amecc Myanmar được chuyển đổi từ đồng Kyats sang VND.

## 21.2. Lợi thế thương mại

Lợi thế thương mại trên Báo cáo tài chính hợp nhất là phần phụ trội giữa mức giá mua so với phần lợi ích của Công ty trong tổng giá trị hợp lý của tài sản, công nợ và công nợ tiềm tàng của công ty con, công ty liên kết hoặc đơn vị góp vốn liên doanh tại ngày thực hiện nghiệp vụ đầu tư. Lợi thế thương mại được coi là một loại tài sản vô hình, được tính khấu hao theo phương pháp đường thẳng trên thời gian hữu dụng ước tính của lợi thế thương mại đó và không quá 10 năm.

Khi bán công ty con, công ty liên kết hoặc đơn vị góp vốn liên doanh, giá trị còn lại của khoản lợi thế thương mại chưa khấu hao hết được tính vào khoản lãi/lỗ do nghiệp vụ nhượng bán công ty tương ứng.

## 21.3. Bất lợi kinh doanh

Bất lợi thương mại là phần phụ trội lợi ích của Công ty trong tổng giá trị hợp lý của tài sản, công nợ và công nợ tiềm tàng đánh giá được của công ty con, công ty liên kết và đơn vị góp vốn liên doanh tại ngày diễn ra nghiệp vụ mua công ty so với mức giá mua công ty. Bất lợi thương mại được hạch toán ngay vào Báo cáo kết quả hoạt động kinh doanh.

## 21.4. Các bên liên quan

Các doanh nghiệp, các cá nhân, trực tiếp hay gián tiếp qua một hoặc nhiều trung gian, có quyền kiểm soát Công ty hoặc chịu sự kiểm soát của Công ty, hoặc cùng chung sự kiểm soát với Công ty, bao gồm cả công ty mẹ, công ty con và công ty liên kết là các bên liên quan. Các bên liên kết, các cá nhân trực tiếp hoặc gián tiếp nắm quyền biểu quyết của Công ty mà có ảnh hưởng đáng kể đối với Công ty, những nhân sự quản lý chủ chốt bao gồm giám đốc, viên chức của Công ty, những thành viên mật thiết trong gia đình của các cá nhân này hoặc các bên liên kết này hoặc những công ty liên kết với các cá nhân này cũng được coi là bên liên quan.

Trong việc xem xét từng mối quan hệ của các bên liên quan, cần chú ý tới bản chất của mối quan hệ chứ không chỉ hình thức pháp lý của các quan hệ đó.

## V. THÔNG TIN BỔ SUNG CHO CÁC KHOẢN MỤC TRÌNH BÀY TRONG BẢNG CÂN ĐỐI KẾ TOÁN

1. Tiền	Đơn vị tính: VND	
	30/06/2022	01/01/2022
Tiền mặt tại quỹ	2.751.918.512	296.569.674
Tiền gửi ngân hàng không kỳ hạn	21.991.737.370	45.565.775.240
Các khoản tương đương tiền	85.171.711.383	31.852.317.652
	<b>109.915.367.265</b>	<b>77.714.662.566</b>

**CÔNG TY CỔ PHẦN CƠ KHÍ XÂY DỰNG AMECC**

Km 35, Quốc lộ 10, xã Quốc Tuấn,  
huyện An Lão, thành phố Hải Phòng

**Báo cáo tài chính hợp nhất**  
kỳ kế toán từ ngày 01/01/2022 đến ngày 30/06/2022

**2. Các khoản đầu tư tài chính**

2.1. Đầu tư nắm giữ đến ngày đáo hạn	30/06/2022		01/01/2022	
	Giá gốc	Giá trị ghi sổ	Giá gốc	Giá trị ghi sổ
<b>Ngắn hạn</b>	<b>45.384.428.041</b>	<b>45.384.428.041</b>	<b>54.326.449.825</b>	<b>54.326.449.825</b>
Tiền gửi có kỳ hạn (i)	45.384.428.041	45.384.428.041	54.326.449.825	54.326.449.825
<b>Dài hạn</b>	<b>3.000.000.000</b>	<b>3.000.000.000</b>	<b>26.272.300.148</b>	<b>26.272.300.148</b>
Tiền gửi có kỳ hạn	2.600.000.000	2.600.000.000	25.872.300.148	25.872.300.148
Trái phiếu (ii)	400.000.000	400.000.000	400.000.000	400.000.000
	<b>48.384.428.041</b>	<b>48.384.428.041</b>	<b>80.598.749.973</b>	<b>80.598.749.973</b>

- (i) Các khoản tiền gửi có kỳ hạn trên 3 tháng tại các Ngân hàng TMCP trong nước, được hưởng lãi suất từ 3% đến 7% một năm. Toàn bộ các khoản tiền gửi có kỳ hạn nêu trên đã được dùng làm tài sản thế chấp để đảm bảo cho các khoản vay ngắn hạn tại các Ngân hàng.
- (ii) Trái phiếu Ngân hàng TMCP Công thương Việt Nam kỳ hạn 10 năm.

2.2. Đầu tư góp vốn vào đơn vị khác	30/06/2022		01/01/2022	
	Giá gốc	Dự phòng	Giá gốc	Dự phòng
<b>Đầu tư vào công ty liên kết</b>	<b>11.038.202.870</b>	-	<b>10.917.834.942</b>	-
Công ty CP Thương mại Amecc Wei sheng (i)	11.038.202.870	-	10.917.834.942	-
<b>Đầu tư vào đơn vị khác</b>	<b>163.643.944.405</b>	-	<b>163.643.944.405</b>	-
Công ty CP Lisemco 3	100.000.000	-	100.000.000	-
Công ty CP Lisemco 5	100.000.000	-	100.000.000	-
Công ty CP Mạ kẽm Amecc	6.920.000.000	-	6.920.000.000	-
Công ty liên doanh Amecc - Myanmar Shipyards (ii)	155.423.944.405	-	155.423.944.405	-
Công ty CP Dịch vụ kỹ thuật Amecc Miền Nam (iii)	1.100.000.000	-	1.100.000.000	-
	<b>163.643.944.405</b>	-	<b>163.643.944.405</b>	-

- (i) Công ty CP Thương mại Amecc Wei sheng có vốn điều lệ là 41.999.000.000 đồng. Khoản đầu tư có tỷ lệ lợi ích và tỷ lệ quyền biểu quyết 23,50%.
- (ii) Khoản góp vốn đầu tư ghi nhận theo xác nhận vốn đầu tư của Công ty liên doanh Amecc - Myanmar Shipyards. Tính đến thời điểm 30/06/2022, số vốn đã thực tế góp là 6.809.900 USD tương đương với 155.423.944.405 đồng trên tổng số vốn phải góp theo dự kiến là 26.310.000 USD tương ứng với tỷ lệ vốn phải góp là 15%. Thời hạn góp vốn theo chấp thuận là đến 22/6/2021. Khoản đầu tư này đang được tiến hành chuyển nhượng cho ông Nguyễn Văn Nghĩa theo Hợp đồng hợp tác đầu tư số 0121/HĐCN-AMECC ngày 15/05/2021 (thời hạn thực hiện thanh toán 02 năm) và Nghị quyết HĐQT số 05/2021/NQ-HĐQT-AMECC ngày 27/07/2021 thông qua chuyển nhượng phần vốn góp với giá trị 199.092.919.509 đồng.
- (iii) Công ty CP Dịch vụ kỹ thuật Amecc Miền Nam có vốn điều lệ thực góp là 5.840.000.000 đồng. Khoản đầu tư có tỷ lệ lợi ích và tỷ lệ quyền biểu quyết 18,84%.
- (\*) Công ty chưa xác định giá trị hợp lý của các khoản đầu tư tài chính tại ngày kết thúc kỳ kế toán, do chưa có hướng dẫn cụ thể, giá trị hợp lý của các khoản đầu tư này có thể khác giá trị ghi sổ.

**CÔNG TY CỔ PHẦN CƠ KHÍ XÂY DỰNG AMECC**

Km 35, Quốc lộ 10, xã Quốc Tuấn,  
huyện An Lão, thành phố Hải Phòng

**Báo cáo tài chính hợp nhất**  
kỳ kế toán từ ngày 01/01/2022 đến ngày 30/06/2022

3. Phải thu của khách hàng	30/06/2022	01/01/2022
<b>Ngắn hạn</b>		
<b>Phải thu của khách hàng</b>		
Vogt Power International (VPI)	52.986.453.413	-
Tập đoàn điện lực Việt Nam (EVN)	20.429.783.923	20.429.783.923
Công ty Cổ phần Quốc tế True-Biour	-	4.032.558.796
Samsung Engineering Co., LTD	394.314.571	7.659.326.914
Công ty cổ phần tập đoàn công nghệ T-Tech Việt Nam	17.300.059.514	34.615.353.884
Khách hàng khác	273.396.260.389	304.272.346.529
<b>Phải thu của khách hàng là các bên liên quan</b>	-	-
Công ty CP Xây dựng kỹ thuật Công nghệ Xanh	10.110.220.054	10.100.370.821
Công ty cổ phần Đầu tư và Xây dựng năng lượng GT	10.336.260.991	1.505.614.495
Công ty CP thép Châu Phong - Animex	6.102.468.295	6.102.468.295
	<b>391.055.821.150</b>	<b>388.717.823.657</b>

4. Trả trước cho người bán	30/06/2022	01/01/2022
<b>Ngắn hạn</b>		
Công ty CP XD & ĐT Phát triển Bạch Đằng 12 (*)	11.874.260.299	11.874.260.299
Công ty CP Công nghiệp & Phát triển Hoàng Mai	6.518.739.324	6.518.739.324
Công ty TNHH công nghiệp thương mại Thống Nhất	6.486.184.815	6.486.184.815
Người bán khác	46.445.558.306	56.841.567.383
	<b>71.324.742.744</b>	<b>81.720.751.821</b>

(\*) Nhà thầu phụ của Amecc tại dự án Hangar Nội Bài (Chủ đầu tư là Công ty TNHH MTV Kỹ thuật máy bay). Dự án Hangar Nội Bài đang dừng thi công từ năm 2019.

5. Phải thu khác	30/06/2022		01/01/2022	
	Giá trị	Dự phòng	Giá trị	Dự phòng
<b>Ngắn hạn</b>				
Phải thu khác	7.978.404.713	-	8.087.905.605	-
Tạm ứng	19.707.632.805	-	19.422.303.540	-
Ký cược, ký quỹ	51.698.776.207	-	27.384.304.146	-
	<b>79.384.813.725</b>	-	<b>54.894.513.291</b>	-
<b>Dài hạn</b>				
Ký cược, ký quỹ	4.942.119.260	-	4.722.419.260	-
	<b>4.942.119.260</b>	-	<b>4.722.419.260</b>	-

6. Nợ xấu	30/06/2022		01/01/2022	
	Giá gốc	Giá trị có thể thu hồi	Giá gốc	Giá trị có thể thu hồi
Phải thu khách hàng	32.907.042.628	-	39.024.920.001	3.111.269.623
	<b>32.907.042.628</b>	-	<b>39.024.920.001</b>	<b>3.111.269.623</b>

**CÔNG TY CỔ PHẦN CƠ KHÍ XÂY DỰNG AMECC**

Km 35, Quốc lộ 10, xã Quốc Tuấn,  
huyện An Lão, thành phố Hải Phòng

**Báo cáo tài chính hợp nhất**  
kỳ kế toán từ ngày 01/01/2022 đến ngày 30/06/2022

7. Hàng tồn kho	30/06/2022		01/01/2022	
	Giá gốc	Dự phòng	Giá gốc	Dự phòng
Hàng đang đi trên đường	-	-	-	-
Nguyên liệu, vật liệu	425.114.481.576	-	367.397.169.009	-
Công cụ, dụng cụ	35.204.983.342	-	37.059.769.259	-
Chi phí SXKD dở dang	542.114.238.761	-	407.495.352.299	-
Thành phẩm	-	-	-	-
Hàng hóa	545.983.200	-	1.021.462.595	-
	<b>1.002.979.686.879</b>	<b>-</b>	<b>812.973.753.162</b>	<b>-</b>

8. Chi phí trả trước	30/06/2022		01/01/2022	
	<b>Ngắn hạn</b>			
Công cụ dụng cụ		2.351.989.033		407.109.449
Chi phí trả trước khác		680.615.857		601.484.821
		<b>3.032.604.890</b>		<b>1.008.594.270</b>
<b>Dài hạn</b>				
Công cụ dụng cụ		297.500.108		724.577.040
Chi phí trả trước khác		705.343.246		1.169.748.818
		<b>1.002.843.354</b>		<b>1.894.325.858</b>

9. Tăng, giảm tài sản cố định hữu hình	Nhà cửa, vật kiến trúc						Máy móc, Phương tiện VT, thiết bị truyền dẫn		Thiết bị, DC quản lý		TSCĐ hữu hình khác		Cộng
	Khoản mục												
<b>Nguyên giá</b>													
Số dư 01/01/2022	126.440.890.604	256.648.123.787	33.475.669.711	1.548.446.567	14.930.304.550	433.043.435.219							
Mua trong kỳ	-	458.961.111	2.456.520.706	176.709.517	-	3.092.191.334							
Thanh lý, nhượng bán	-	(3.354.826.800)	(2.454.120.706)	-	-	(5.808.947.506)							
<b>Số dư 30/06/2022</b>	<b>126.440.890.604</b>	<b>253.752.258.098</b>	<b>33.478.069.711</b>	<b>1.725.156.084</b>	<b>14.930.304.550</b>	<b>430.326.679.047</b>							
<b>Giá trị hao mòn lũy kế</b>													
Số dư 01/01/2022	52.682.746.957	103.867.698.136	21.376.639.703	1.484.799.028	1.156.786.959	180.568.670.783							
Khấu hao trong kỳ	2.289.802.555	9.467.576.775	1.391.373.266	143.037.708	485.077.722	13.776.868.026							
Thanh lý, nhượng bán	-	(3.354.826.800)	(26.418.134)	-	-	(3.381.244.934)							
<b>Số dư 30/06/2022</b>	<b>54.972.549.512</b>	<b>109.980.448.111</b>	<b>22.741.594.835</b>	<b>1.627.836.736</b>	<b>1.641.864.681</b>	<b>190.964.293.875</b>							
<b>Giá trị còn lại</b>													
Tại ngày 01/01/2022	73.758.143.647	152.780.425.651	12.099.030.008	63.647.539	13.773.517.591	252.474.764.436							
Tại ngày 30/06/2022	<b>71.468.341.092</b>	<b>143.771.809.987</b>	<b>10.736.474.876</b>	<b>97.319.348</b>	<b>13.288.439.869</b>	<b>239.362.385.172</b>							

Giá trị còn lại cuối kỳ của TSCĐ hữu hình dùng để thế chấp, cầm cố đảm bảo khoản vay: 120.496.936.685  
 Nguyên giá TSCĐ cuối kỳ đã khấu hao hết nhưng vẫn còn sử dụng: 61.784.252.864

10. Tăng, giảm tài sản cố định thuê tài chính

Khoản mục	Máy móc, thiết bị
<b>Nguyên giá</b>	
Số dư 01/01/2022	135.002.638.529
Thuê tài chính trong kỳ	8.199.715.909
Giảm khác	(2.272.727.272)
<b>Số dư 30/06/2022</b>	<b>140.929.627.166</b>
<b>Giá trị hao mòn lũy kế</b>	
Số dư 01/01/2022	28.172.478.470
Khấu hao trong kỳ	6.675.048.575
Giảm khác	(2.047.898.344)
<b>Số dư 30/06/2022</b>	<b>32.799.628.701</b>
<b>Giá trị còn lại</b>	
Tại ngày 01/01/2022	106.830.160.059
Tại ngày 30/06/2022	108.129.998.465

11. Tăng, giảm tài sản cố định vô hình

Khoản mục	Chi phí giải phóng		
	mặt bằng	Phần mềm	Cộng
<b>Nguyên giá</b>			
Số dư 01/01/2022	44.042.972.877	3.284.103.520	47.327.076.397
Mua trong kỳ		1.388.800.000	1.388.800.000
<b>Số dư 30/06/2022</b>	<b>44.042.972.877</b>	<b>4.672.903.520</b>	<b>48.715.876.397</b>
<b>Giá trị hao mòn lũy kế</b>			
Số dư 01/01/2022	12.032.211.228	628.712.496	12.660.923.724
Khấu hao trong kỳ	480.326.292	190.225.367	670.551.659
<b>Số dư 30/06/2022</b>	<b>12.512.537.520</b>	<b>818.937.863</b>	<b>13.331.475.383</b>
<b>Giá trị còn lại</b>			
Tại ngày 01/01/2022	32.010.761.649	2.655.391.024	34.666.152.673
Tại ngày 30/06/2022	31.530.435.357	3.853.965.657	35.384.401.014

12. Tài sản dở dang dài hạn

	30/06/2022	01/01/2022
<b>Xây dựng cơ bản dở dang</b>		
Dự án đầu tư xây dựng xưởng gia công tại Bà Rịa Vũng Tàu	49.007.556.527	49.007.556.527
Dự án đầu tư xây dựng nhà xưởng khu 2	82.371.610.507	14.250.213.137
Dự án đầu tư nâng cấp Nhà máy 1	16.015.866.174	15.789.102.495
Xây dựng cơ bản dở dang khác	27.479.693.055	13.666.245.339
	<b>174.874.726.263</b>	<b>92.713.117.498</b>



**CÔNG TY CỔ PHẦN CƠ KHÍ XÂY DỰNG AMECC**

Km 35, Quốc lộ 10, xã Quốc Tuấn,  
huyện An Lão, thành phố Hải Phòng

**Báo cáo tài chính hợp nhất**  
kỳ kế toán từ ngày 01/01/2022 đến ngày 30/06/2022

13. Phải trả người bán	Giá gốc và số có khả năng trả nợ	
	30/06/2022	01/01/2022
<b>Ngắn hạn</b>		
<b>Phải trả người bán</b>		
Cty TNHH Marubeni Itochu steel Việt Nam	17.411.923.115	18.553.350.482
Công ty CP Xây lắp điện 1	50.132.656.568	60.132.656.568
Công ty CP Thép Miền Bắc	15.378.405.470	26.649.311.929
Công ty CP chế tạo giàn khoan dầu khí	39.286.879.277	41.586.879.277
Khách hàng khác	330.813.831.014	209.477.426.075
<b>Phải trả người bán là các bên liên quan</b>		
Công ty CP Thương mại Amecc Wei Sheng	81.162.157.625	8.670.098.273
Công ty CP Dịch vụ kỹ thuật AMECC miền Nam	11.257.498.835	14.541.821.453
Công ty CP Xây dựng kỹ thuật Công nghệ Xanh	3.373.001.907	1.986.854.705
Công ty cổ phần Đầu tư và Xây dựng năng lượng GT	3.602.404.380	33.753.150.781
	<b>552.418.758.191</b>	<b>415.351.549.543</b>

14. Người mua trả tiền trước	30/06/2022	01/01/2022
<b>Ngắn hạn</b>		
Công ty TNHH MTV Kỹ Thuật Máy Bay (*)	75.065.907.540	75.065.907.540
Công ty Cổ Phần Chế tạo bơm Hải Dương	-	9.440.000.020
Samsung Engineering Co., Ltd	130.696.507.737	39.950.346.505
Zilei International Engineering Consultant Co., Ltd	29.705.397.976	21.198.233.370
Khách hàng khác	60.868.918.533	48.927.101.808
<b>Người mua trả tiền trước là các bên liên quan</b>		
Công ty CP Thương mại Amecc Wei Sheng	804.000.000	-
	<b>297.140.731.786</b>	<b>194.581.589.243</b>

(\*) Khoản trả trước liên quan đến dự án Hangar Nội Bài (Thuyết minh V.4).

15. Thuế và các khoản phải nộp nhà nước	Số phải nộp		Số đã thực nộp		
	Phải nộp	30/06/2022	trong kỳ	Số đã thực nộp trong kỳ	01/01/2022
Thuế phải nộp của Amecc Myar	34.560.642	-	-	34.560.642	
Thuế GTGT hàng nhập khẩu	-	176.516	176.516	-	
Thuế xuất, nhập khẩu	-	59.142	59.142	-	
Thuế thu nhập doanh nghiệp	18.823.033.895	7.116.038.830	10.411.351.595	22.118.346.660	
Thuế thu nhập cá nhân	845.996.931	1.019.801.358	410.423.781	236.619.354	
Thuế nhà đất, tiền thuê đất	1.873.923.478	1.873.923.498	823.493.130	823.493.110	
Thuế bảo vệ môi trường và các loại thuế khác	-	932.667.338	932.667.338	-	
Phí, lệ phí và các khoản phải	-	62.585.858	62.585.858	-	
	<b>21.577.514.946</b>	<b>11.005.252.540</b>	<b>12.640.757.360</b>	<b>23.213.019.766</b>	

Quyết toán thuế của Công ty sẽ chịu sự kiểm tra của cơ quan thuế. Do việc áp dụng luật và các qui định về thuế đối với nhiều loại giao dịch khác nhau có thể được giải thích theo nhiều cách khác nhau, số thuế được trình bày trên Báo cáo tài chính có thể bị thay đổi theo quyết định của cơ quan thuế.

**CÔNG TY CỔ PHẦN CƠ KHÍ XÂY DỰNG AMECC**

Km 35, Quốc lộ 10, xã Quốc Tuấn,  
huyện An Lão, thành phố Hải Phòng

**Báo cáo tài chính hợp nhất**  
kỳ kế toán từ ngày 01/01/2022 đến ngày 30/06/2022

16. Chi phí phải trả	30/06/2022	01/01/2022
<b>Ngắn hạn</b>		
Các khoản trích trước chi phí thi công	58.884.296.322	17.351.258.944
	<b>58.884.296.322</b>	<b>17.351.258.944</b>
17. Doanh thu chưa thực hiện	30/06/2022	01/01/2022
<b>Ngắn hạn</b>		
Thi công lắp đặt KCT và các hệ thống khác - Dự án Dung Quất HP GD2	1.501.707.891	1.501.707.891
XD và cung cấp thiết bị - Dự án đầu tư Myanmar	1.545.573.369	1.545.573.369
	<b>3.047.281.260</b>	<b>3.047.281.260</b>
Các khoản doanh thu nhận trước (theo tiến độ kế hoạch hợp đồng xây dựng) từ khách hàng Trung Quốc và Myanmar năm 2019, hợp đồng đang tạm dừng do dịch bệnh.		
18. Phải trả khác	30/06/2022	01/01/2022
<b>Ngắn hạn</b>		
Kinh phí công đoàn, Bảo hiểm xã hội, y tế, thất nghiệp	21.678.105.398	19.450.458.301
Cổ tức phải trả	2.250.852.576	2.250.852.576
Ngân hàng HDBank - CN Hải Phòng (UPAS L/C)	-	36.259.602.409
Ngân hàng TMCP công thương - CN Đông Hải Phòng (UPAS L/C)	20.819.729.289	3.912.401.797
Phải trả phải nộp khác	9.177.475.325	10.108.571.499
<b>Phải trả khác là các bên liên quan</b>		
Nguyễn Văn Nghĩa - Lãi vay	1.011.111.110	-
	<b>54.937.273.698</b>	<b>71.981.886.582</b>
<b>Dài hạn</b>		
<b>Các khoản phải trả khác</b>		
Phải trả Hongkong Topway Trading Co., Ltd (i)	71.334.598.400	71.334.598.400
<b>Phải trả khác là các bên liên quan</b>		
Ông Nguyễn Văn Nghĩa	136.803.412.954	136.803.412.954
Chuyển nhượng khoản đầu tư tại Myanmar (ii)	96.803.412.954	96.803.412.954
Vốn hợp tác kinh doanh (iii)	40.000.000.000	40.000.000.000
	<b>208.138.011.354</b>	<b>208.138.011.354</b>

- (i) Khoản phải trả liên quan đến L/C trả chậm do Ngân hàng HDBank - CN Hải Phòng tài trợ vào ngày đáo hạn bằng hợp đồng tín dụng trong vòng 48 tháng.
- (ii) Khoản tiền đối trừ tiền Công ty vay ông Nguyễn Văn Nghĩa thanh toán cho việc chuyển nhượng khoản đầu tư tại Myanmar theo Hợp đồng hợp tác đầu tư số 0121/HĐCN-AMECC ngày 15/05/2021 và Nghị quyết HĐQT số 05/2021/NQ-HĐQT-AMECC ngày 27/07/2021 thông qua chuyển nhượng phần vốn góp với giá trị 199.092.919.509 đồng.
- (iii) Khoản tiền chuyển cho Công ty với mục đích góp vốn hợp tác kinh doanh Tổ hợp Samsung.

**CÔNG TY CỔ PHẦN CƠ KHÍ XÂY DỰNG AMECC**

Km 35, Quốc lộ 10, xã Quốc Tuấn,  
huyện An Lão, thành phố Hải Phòng

**Báo cáo tài chính hợp nhất**  
kỳ kế toán từ ngày 01/01/2022 đến ngày 30/06/2022

**19. Vay và nợ thuê tài chính**

**19.1. Vay và nợ thuê tài chính ngắn hạn**

	Giá trị và số có khả năng trả nợ			
	30/06/2022	Tăng	Giảm	01/01/2022
<b>Vay ngân hàng</b>	<b>629.015.399.618</b>	<b>630.465.726.053</b>	<b>616.768.635.457</b>	<b>615.318.309.022</b>
NH TMCP An Bình - CN Hải Phòng	59.064.118.621	3.352.778.959	43.135.702.094	98.847.041.756
NH TMCP Công thương Việt Nam - CN Đồ Sơn	237.398.235.940	207.328.394.108	141.328.029.046	171.397.870.878
NH TMCP Phát triển Thành phố HCM - CN Hải Phòng	197.737.100.762	292.887.395.376	342.401.971.851	247.251.677.237
NH TMCP Quân Đội - CN Nam Hải Phòng	75.812.666.789	85.407.874.905	55.833.159.982	46.237.951.866
NH TMCP Việt Nam Thịnh Vượng - Hội sở	-	-	9.627.955.653	9.627.955.653
NH TMCP Ngoại thương Việt Nam - CN Nam HP	59.003.277.506	41.489.282.705	24.441.816.831	41.955.811.632
<b>Vay tổ chức, cá nhân</b>	<b>6.009.620.152</b>	<b>11.470.000.000</b>	<b>16.870.000.000</b>	<b>11.409.620.152</b>
Các đối tượng khác	6.009.620.152	11.470.000.000	16.870.000.000	11.409.620.152
<b>Vay nợ DH đến hạn trả</b>	<b>39.002.787.441</b>	<b>11.115.355.701</b>	<b>18.779.897.241</b>	<b>46.667.328.981</b>
Vay dài hạn đến hạn trả	22.474.309.376	1.948.637.427	9.167.623.252	29.693.295.201
Nợ thuê tài chính đến hạn trả	16.528.478.065	9.166.718.274	9.612.273.989	16.974.033.780
	<b>674.027.807.211</b>	<b>653.051.081.754</b>	<b>652.418.532.698</b>	<b>673.395.258.155</b>

**19.2. Vay và nợ thuê tài chính dài hạn**

	Giá trị và số có khả năng trả nợ			
	30/06/2022	Tăng	Giảm	01/01/2022
<b>Vay ngân hàng</b>	<b>56.155.545.205</b>	<b>35.681.426.444</b>	<b>9.167.623.252</b>	<b>29.641.742.013</b>
NH TMCP An Bình - CN Hải Phòng	2.162.346.660	-	282.320.004	2.444.666.664
NH TMCP Phát triển Tp HCM - CN Hải Phòng	40.468.046.121	35.681.426.444	5.424.048.408	10.210.668.085
NH TMCP Quân Đội - CN Nam Hải Phòng	5.386.803.500	-	2.223.514.840	7.610.318.340
NH TMCP Việt Nam Thịnh Vượng - Hội sở	1.301.820.000	-	631.440.000	1.933.260.000
NH TMCP Phương Đông OCB (Việt Nam)	6.836.528.924	-	606.300.000	7.442.828.924
<b>Vay bên liên quan</b>	<b>9.450.000.000</b>	<b>-</b>	<b>6.250.000.000</b>	<b>15.700.000.000</b>
Nguyễn Văn Thọ	2.000.000.000	-	5.000.000.000	7.000.000.000
Nguyễn Thị Hà	1.200.000.000	-	-	1.200.000.000
Nguyễn Hữu Phong	6.250.000.000	-	1.250.000.000	7.500.000.000

**CÔNG TY CỔ PHẦN CƠ KHÍ XÂY DỰNG AMECC**

Km 35, Quốc lộ 10, xã Quốc Tuấn,  
huyện An Lão, thành phố Hải Phòng

**Báo cáo tài chính hợp nhất**  
kỳ kế toán từ ngày 01/01/2022 đến ngày 30/06/2022

Nợ thuê tài chính dài hạn	56.428.121.092	6.786.058.750	9.612.273.989	59.254.336.331
Công ty TNHH cho thuê tài chính quốc tế Chailease	13.568.194.483	-	4.717.932.058	18.286.126.541
Công ty cho thuê tài chính TNHH MTV Ngân hàng TMCP Công thương Việt Nam	38.373.455.115	2.059.121.250	4.653.875.925	40.968.209.790
Công ty TNHH MTV cho thuê tài chính NH TMCP Ngoại thương Việt Nam	4.486.471.494	4.726.937.500	240.466.006	-
	<b>122.033.666.297</b>	<b>42.467.485.194</b>	<b>25.029.897.241</b>	<b>104.596.078.344</b>
Trong đó:				
Đến hạn trả	39.002.787.441	11.115.355.701	18.779.897.241	46.667.328.981
<b>Vay và nợ thuê TC DH</b>	<b>83.030.878.856</b>			<b>57.928.749.363</b>

**Thông tin liên quan đến các khoản vay ngắn hạn tại 30/06/2022**

Khoản vay ngắn hạn của các Ngân hàng theo các hợp đồng tín dụng hạn mức, mục đích vay để bổ sung vốn lưu động, bảo lãnh thanh toán, mở L/C. Tài sản thế chấp được quy định cụ thể tại các hợp đồng tín dụng hạn mức. Thời hạn vay và lãi suất được quy định cụ thể theo từng lần nhận nợ.

**Thông tin liên quan đến các khoản vay dài hạn tại 30/06/2022**

Khoản vay dài hạn của các Ngân hàng theo các hợp đồng tín dụng hạn mức, mục đích vay để đầu tư tài sản dài hạn. Tài sản thế chấp được quy định cụ thể tại các hợp đồng tín dụng. Thời hạn vay và lãi suất được quy định cụ thể theo từng lần nhận nợ.

**Thông tin liên quan đến các khoản nợ thuê tài chính dài hạn tại 30/06/2022**

Mục đích vay để nâng cao năng lực sản xuất kinh doanh. Lãi suất và thời hạn vay theo từng hợp đồng cụ thể.

**19.3. Các khoản nợ thuê tài chính**

	Từ 01 năm trở xuống	Trên 01 năm đến 05 năm	Trên 05 năm	Cộng
<b>Từ 01/01/2021 đến 30/06/2021</b>				
Tổng khoản thanh toán tiền thuê tài chính	14.217.483.932	27.274.927.753	-	41.492.411.685
Trả lãi tiền thuê	2.567.379.848	2.503.419.205	-	5.070.799.053
Trả nợ gốc	11.650.104.084	20.701.518.044	-	32.351.622.128
<b>Từ 01/01/2022 đến 30/06/2022</b>				
Tổng khoản thanh toán tiền thuê tài chính	18.016.041.091	43.570.410.185	-	61.586.451.276
Trả lãi tiền thuê	1.487.563.026	3.670.767.158	-	5.158.330.184
Trả nợ gốc	16.528.478.065	39.899.643.027	-	56.428.121.092

**20. Dự phòng phải trả**

	30/06/2022	01/01/2022
<b>Ngắn hạn</b>		
Dự phòng quỹ tiền lương	-	15.000.000.000
	<b>-</b>	<b>15.000.000.000</b>

**CÔNG TY CỔ PHẦN CƠ KHÍ XÂY DỰNG AMECC**

Km 35, Quốc lộ 10, xã Quốc Tuấn,  
huyện An Lão, thành phố Hải Phòng

**Báo cáo tài chính hợp nhất**  
kỳ kế toán từ ngày 01/01/2022 đến ngày 30/06/2022

**21. Vốn chủ sở hữu**

**21.1. Bảng đối chiếu biến động của vốn chủ sở hữu**

	Vốn góp của chủ sở hữu	Thặng dư vốn cổ phần	Chênh lệch tỷ giá	Quỹ đầu tư phát triển	LNST thuế chưa PP	Lợi ích CD không kiểm soát	Cộng
Số dư 01/01/2021	366.298.650.000	(3.025.000.000)	905.701.285	10.601.753.236	56.746.793.122	22.726.235.111	454.254.132.754
Lãi trong kỳ					40.267.614.064	754.723.586	41.022.337.650
Chuyển đổi báo cáo			(2.516.825.197)				(2.516.825.197)
<b>Số dư 30/06/2021</b>	<b>366.298.650.000</b>	<b>(3.025.000.000)</b>	<b>(1.611.123.912)</b>	<b>10.601.753.236</b>	<b>97.014.407.186</b>	<b>23.480.958.697</b>	<b>492.759.645.207</b>
Số dư 01/01/2022	366.298.650.000	(3.025.000.000)	(1.611.123.912)	54.297.552.322	51.762.380.181	-	467.722.458.591
Lãi trong kỳ					27.348.372.643	-	27.348.372.643
<b>Số dư 30/06/2022</b>	<b>366.298.650.000</b>	<b>(3.025.000.000)</b>	<b>(1.611.123.912)</b>	<b>54.297.552.322</b>	<b>79.110.752.824</b>	<b>-</b>	<b>495.070.831.234</b>

**21.2. Chi tiết vốn góp của chủ sở hữu**

	30/06/2022		01/01/2022	
	Tỷ lệ (%)	Giá trị	Tỷ lệ (%)	Giá trị
Nguyễn Văn Thọ	13,98	51.224.790.000	12,57	46.039.690.000
Nguyễn Văn Nghĩa	12,31	45.100.000.000	12,31	45.100.000.000
Sankyu Inc	30,03	110.000.000.000	30,03	110.000.000.000
Cổ đông khác	43,67	159.973.860.000	45,09	165.158.960.000
	<b>100,00</b>	<b>366.298.650.000</b>	<b>100,00</b>	<b>366.298.650.000</b>

**21.3. Các giao dịch về vốn với các chủ sở hữu và phân phối cổ tức, chia lợi nhuận**

	Từ 01/01/2022 đến 30/06/2022	Từ 01/01/2021 đến 30/06/2021
<b>Vốn đầu tư của chủ sở hữu</b>		
Vốn góp đầu kỳ	366.298.650.000	366.298.650.000
Vốn góp tăng trong kỳ	-	-
Vốn góp cuối kỳ	366.298.650.000	366.298.650.000

**21.4. Cổ phiếu**

	30/06/2022	01/01/2022
<b>Số lượng cổ phiếu đăng ký phát hành</b>	<b>36.629.865</b>	<b>36.629.865</b>
<b>Số lượng cổ phiếu đã bán ra công chúng</b>		
Cổ phiếu phổ thông	36.629.865	36.629.865
<b>Số lượng cổ phiếu đang lưu hành</b>		
Cổ phiếu phổ thông	36.629.865	36.629.865
<b>Mệnh giá cổ phiếu đang lưu hành</b>	<b>10.000</b>	<b>10.000</b>

**21.5. Các quỹ của doanh nghiệp**

	30/06/2022	01/01/2022
Quỹ đầu tư phát triển	54.297.552.322	54.297.552.322

**22. Các khoản mục ngoài Bảng Cân đối kế toán**

Ngoại tệ các loại	30/06/2022	01/01/2022
Tiền USD	2.586.019,80	1.450.293,93
Tiền EUR	145,57	148,56
Tiền Kyats	-	135.085,00

**VI. THÔNG TIN BỔ SUNG CHO CÁC KHOẢN MỤC TRÌNH BÀY TRONG BÁO CÁO KẾT QUẢ HOẠT ĐỘNG KINH DOANH**

	Đơn vị tính: VND	
	Từ 01/01/2022 đến 30/06/2022	Từ 01/01/2021 đến 30/06/2021
<b>1. Tổng doanh thu bán hàng và cung cấp dịch vụ</b>		
Doanh thu nhượng bán vật tư	430.071.007.587	729.172.525.781
Doanh thu chế tạo lắp đặt, khác	569.523.631.132	692.677.103.204
	<b>999.594.638.719</b>	<b>1.421.849.628.985</b>
<b>Trong đó, doanh thu đối với các bên liên quan</b>		
Công ty CP Thương mại Amecc Wei sheng	1.412.727.272	-
Công ty CP Mạ kẽm Amecc	-	1.879.876.320
Công ty CP Xây dựng kỹ thuật Công nghệ Xanh	105.803.128.795	82.393.762.889
Công ty cổ phần Đầu tư và Xây dựng năng lượng GT	58.800.563.386	62.618.692.918
	<b>166.016.419.453</b>	<b>146.892.332.127</b>
<b>2. Giá vốn hàng bán</b>	<b>Từ 01/01/2022 đến 30/06/2022</b>	<b>Từ 01/01/2021 đến 30/06/2021</b>
Giá vốn nhượng bán vật tư, hàng hóa	418.739.053.739	678.981.084.586
Giá vốn chế tạo lắp đặt, khác	509.795.670.261	635.650.250.503
	<b>928.534.724.000</b>	<b>1.314.631.335.089</b>
<b>3. Doanh thu hoạt động tài chính</b>	<b>Từ 01/01/2022 đến 30/06/2022</b>	<b>Từ 01/01/2021 đến 30/06/2021</b>
Lãi tiền gửi, tiền cho vay	2.385.417.716	3.473.151.918
Lãi chênh lệch tỷ giá	3.324.646.616	1.691.137.445
	<b>5.710.064.332</b>	<b>5.164.289.363</b>
<b>4. Chi phí tài chính</b>	<b>Từ 01/01/2022 đến 30/06/2022</b>	<b>Từ 01/01/2021 đến 30/06/2021</b>
Lãi tiền vay	29.242.174.086	27.631.135.219
Lỗ chênh lệch tỷ giá	3.163.000.458	3.281.343.793
Chi phí tài chính khác	-	3.607.294.926
	<b>32.405.174.544</b>	<b>34.519.773.938</b>

**CÔNG TY CỔ PHẦN CƠ KHÍ XÂY DỰNG AMECC**

Km 35, Quốc lộ 10, xã Quốc Tuấn,  
huyện An Lão, thành phố Hải Phòng

**Báo cáo tài chính hợp nhất**  
kỳ kế toán từ ngày 01/01/2022 đến ngày 30/06/2022

5. Chi phí bán hàng và chi phí quản lý doanh nghiệp	Từ 01/01/2022 đến 30/06/2022	Từ 01/01/2021 đến 30/06/2021
<b>Các khoản chi phí bán hàng</b>		
Chi phí dịch vụ mua ngoài	1.026.519.890	1.098.613.581
	<b>1.026.519.890</b>	<b>1.098.613.581</b>
<b>Các khoản chi phí quản lý doanh nghiệp</b>		
Chi phí nhân viên quản lý	14.542.615.955	11.095.260.160
Chi phí dự phòng	(18.006.607.750)	(1.247.166.343)
Chi phí quản lý khác	12.593.223.903	13.492.950.886
	<b>9.129.232.108</b>	<b>23.341.044.703</b>
<b>6. Thu nhập khác</b>		
Thanh lý, nhượng bán TSCĐ	2.813.165.890	2.309.464
Bán phế liệu	-	2.324.707.332
Các khoản khác	25.975.412	636.780.698
	<b>2.839.141.302</b>	<b>2.963.797.494</b>
<b>7. Chi phí khác</b>		
Phạt thuê, phạt vi phạm hành chính	556.253.904	494.848.703
Chi phạt vi phạm hợp đồng	1.548.981.640	-
Chi phí phế liệu	-	2.144.213.859
Tài sản thiếu kiểm kê	-	1.896.246.736
Thuế GTGT không được hoàn	163.000.000	-
Chi phí khác	435.914.722	511.209.682
	<b>2.704.150.266</b>	<b>5.046.518.980</b>
<b>8. Chi phí sản xuất, kinh doanh theo yếu tố</b>		
Chi phí nguyên liệu, vật liệu	461.086.103.844	275.303.251.248
Chi phí nhân công	132.240.287.506	60.399.605.491
Chi phí khấu hao tài sản cố định	21.304.431.018	18.121.457.452
Chi phí dịch vụ mua ngoài	45.537.393.608	353.237.531.507
Chi phí khác bằng tiền	(6.597.907.255)	98.098.577.555
	<b>653.570.308.721</b>	<b>805.160.423.253</b>

**CÔNG TY CỔ PHẦN CƠ KHÍ XÂY DỰNG AMECC**Km 35, Quốc lộ 10, xã Quốc Tuấn,  
huyện An Lão, thành phố Hải Phòng**Báo cáo tài chính hợp nhất**

kỳ kế toán từ ngày 01/01/2022 đến ngày 30/06/2022

9. Chi phí thuế thu nhập doanh nghiệp hiện hành	Từ 01/01/2022 đến 30/06/2022	Từ 01/01/2021 đến 30/06/2021
Tổng lợi nhuận kế toán trước thuế TNDN	34.464.411.473	51.340.429.551
<b>Chi phí thuế hiện hành</b>		
Thuế tính theo thuế suất hiện hành	6.892.882.295	10.268.085.910
Chi phí không được khấu trừ thuế	247.230.121	177.397.410
Thu nhập không tính thuế	(24.073.586)	(127.391.419)
<b>Chi phí thuế thu nhập doanh nghiệp hiện hành</b>	<b>7.116.038.830</b>	<b>10.318.091.901</b>
10. Lãi cơ bản trên cổ phiếu	Từ 01/01/2022 đến 30/06/2022	Từ 01/01/2021 đến 30/06/2021
Lợi nhuận thuần sau thuế	27.348.372.643	40.267.614.064
Các khoản điều chỉnh	(837.055.546)	(1.232.476.613)
Quý khen thưởng, phúc lợi tạm tính/ thực tế	(837.055.546)	(1.232.476.613)
Lợi nhuận phân bổ cho cổ phiếu phổ thông	26.511.317.097	39.035.137.451
Cổ phiếu phổ thông lưu hành bình quân trong kỳ	36.629.865	36.629.865
<b>Lãi cơ bản trên cổ phiếu</b>	<b>724</b>	<b>1.066</b>

Công ty không có cổ phiếu phổ thông tiềm năng có tác động suy giảm lãi trên cổ phiếu.

**VIII. NHỮNG THÔNG TIN KHÁC**

Đơn vị tính: VND

**1. Những khoản nợ tiềm tàng, khoản cam kết và những thông tin tài chính khác**

Theo Nghị quyết đại hội đồng cổ đông thường niên số 01/NQ/2017/ĐHCD-AMECC ngày 02/4/2017, Hội đồng cổ đông đã thông qua kế hoạch và phương án đầu tư ra nước ngoài tại Myanmar bằng hình thức góp vốn đầu tư vào Công ty liên doanh Amecc - Myanmar Shipyards với tổng mức đầu tư là 42,073 triệu USD, sau đó tạm được điều chỉnh là 26,31 triệu USD theo văn bản số 50BS/PABS-AMECC ngày 25/3/2019 của Tổng giám đốc gửi Hội đồng quản trị. Hiện tại, kế hoạch đầu tư trên vẫn đang trong quá trình thực hiện. Công ty đang làm các thủ tục để cơ quan có thẩm quyền cấp giấy chứng nhận đầu tư ra nước ngoài.

Bên cạnh đó, trong kỳ Công ty đã ký hợp đồng chuyển nhượng toàn bộ khoản đầu tư cho ông Nguyễn Văn Nghĩa theo Hợp đồng hợp tác đầu tư số 0121/HĐCN-AMECC ngày 15/05/2021 và Nghị quyết HĐQT số 05/2021/NQ-HĐQT-AMECC ngày 27/07/2021 thông qua chuyển nhượng phần vốn góp với giá trị 199.092.919.509 đồng. Việc chuyển nhượng đang được tiến hành.

**2. Những sự kiện phát sinh sau ngày kết thúc kỳ kế toán năm**

Không có sự kiện trọng yếu nào xảy ra sau ngày kết thúc kỳ kế toán năm đòi hỏi phải được điều chỉnh hay công bố trên Báo cáo tài chính này.



**3. Thông tin về các bên liên quan**

**3.1. Danh sách các bên liên quan**

<u>Bên liên quan</u>	<u>Mối quan hệ</u>
Công ty CP Thương mại Amecc Wei sheng	Công ty liên kết
Công ty TNHH Amecc Myanmar	Công ty con
Công ty CP Dịch vụ kỹ thuật Amecc Miền Nam	Công ty liên quan
Công ty CP Xây dựng kỹ thuật Công nghệ Xanh	Cùng thành viên góp vốn
Công ty CP Thép Châu phong - Animex	Cùng thành viên ban lãnh đạo chủ chốt
Công ty CP Đầu tư và Xây dựng năng lượng GT	Cùng thành viên góp vốn
Ông Nguyễn Văn Nghĩa	Chủ tịch HĐQT
Ông Trần Ngọc Dương	Thành viên HĐQT

**3.2. Trong kỳ Công ty đã có các giao dịch chủ yếu với các bên liên quan như sau**

<u>Bên liên quan/Nội dung</u>	<u>Từ 01/01/2022 đến 30/06/2022</u>	<u>Từ 01/01/2021 đến 30/06/2021</u>
<b>Công ty CP Thương mại Amecc Wei sheng</b>		
Bán hàng	1.554.000.000	-
Mua hàng	286.220.553.088	-
<b>Công ty CP Mạ kẽm Amecc</b>		
Bán hàng	-	1.879.876.320
Mua hàng	-	141.424.722.630
<b>Công ty CP Dịch vụ kỹ thuật Amecc Miền Nam</b>		
Mua hàng	2.385.321.825	-
<b>Công ty CP Xây dựng kỹ thuật Công nghệ Xanh</b>		
Bán hàng	116.383.441.675	82.393.762.889
Mua hàng	50.927.053.193	63.196.786.630
<b>Công ty cổ phần Đầu tư và Xây dựng năng lượng GT</b>		
Bán hàng	64.680.619.725	62.618.692.918
Mua hàng	10.278.554.814	75.881.528.270
<b>Ông Nguyễn Văn Nghĩa</b>		
Phải trả lãi vay	4.374.269.003	3.996.802.354
Nhận góp vốn hợp tác kinh doanh	-	40.000.000.000

**3.3. Số dư với các bên liên quan tại ngày kết thúc kỳ kế toán**

Số dư với các bên liên quan tại ngày kết thúc kỳ kế toán được trình bày tại Thuyết minh V.

<b>3.4. Thu nhập của Ban Giám đốc và HĐQT</b>	<u>Từ 01/01/2022 đến 30/06/2022</u>	<u>Từ 01/01/2021 đến 30/06/2021</u>
<b>Thu nhập của Ban Tổng Giám đốc, HĐQT, Ban kiểm soát, thư ký</b>	<b>1.643.644.271</b>	<b>1.055.413.951</b>
<b>Hội đồng quản trị</b>	<b>228.000.000</b>	<b>167.400.000</b>
Nguyễn Văn Nghĩa	60.000.000	54.000.000
Nguyễn Văn Thọ	42.000.000	-
Nguyễn Sơn	-	37.800.000
Trần Ngọc Dương	42.000.000	37.800.000
Đình Ngọc Thắng	42.000.000	37.800.000
Lê Minh Tuấn	42.000.000	-

**CÔNG TY CỔ PHẦN CƠ KHÍ XÂY DỰNG AMECC**Km 35, Quốc lộ 10, xã Quốc Tuấn,  
huyện An Lão, thành phố Hải Phòng**Báo cáo tài chính hợp nhất**  
kỳ kế toán từ ngày 01/01/2022 đến ngày 30/06/2022

<b>Ban Tổng giám đốc</b>	<b>1.128.719.924</b>	<b>718.695.332</b>
Nguyễn Văn Thọ	408.514.731	328.705.911
Nguyễn Văn Dũng	345.012.886	243.602.295
Đỗ Tiến Thành	-	146.387.126
Lê Minh Tuấn	375.192.307	-
<b>Ban kiểm soát</b>	<b>286.924.347</b>	<b>169.318.619</b>
Phạm Minh Hiếu	95.615.385	-
Nguyễn Hữu Phong	191.308.962	169.318.619

**4. Trình bày tài sản, doanh thu, kết quả kinh doanh theo bộ phận**

Báo cáo bộ phận cơ bản của Công ty là dựa theo bộ phận hoạt động kinh doanh.

**Báo cáo bộ phận chính yếu - Theo lĩnh vực kinh doanh**

Công ty gồm các bộ phận chia theo hoạt động kinh doanh chính là Dịch vụ chế tạo, lắp đặt, khác; Dịch vụ thương mại.

	Từ 01/01/2022 đến 30/06/2022		
	Hoạt động chế tạo lắp đặt, khác	Hoạt động thương mại	Tổng cộng toàn doanh nghiệp
Doanh thu thuần từ bán hàng ra bên ngoài	569.523.631.132	430.071.007.587	999.594.638.719
Khấu hao và chi phí phân bổ	549.964.286.349	415.300.931.933	965.265.218.282
<b>Lợi nhuận thuần từ hoạt động kinh doanh</b>	<b>19.559.344.783</b>	<b>14.770.075.654</b>	<b>- 34.329.420.437</b>

	30/06/2022		
	Hoạt động chế tạo lắp đặt, khác	Hoạt động thương mại	Tổng cộng toàn doanh nghiệp
Tài sản bộ phận	1.615.222.691.645	251.631.144.668	1.866.853.836.313
Tài sản không phân bổ			596.867.872.806
Đầu tư vào công ty con	11.625.270.000	-	(11.625.270.000)
<b>Tổng tài sản</b>	<b>1.626.847.961.645</b>	<b>251.631.144.668</b>	<b>(11.625.270.000) 2.463.721.709.119</b>
Nợ phải trả của các bộ phận	864.022.102.171	62.050.318.033	926.072.420.204
Nợ phải trả không phân bổ			1.042.578.457.681
<b>Tổng nợ phải trả</b>	<b>864.022.102.171</b>	<b>62.050.318.033</b>	<b>- 1.968.650.877.885</b>

	Từ 01/01/2021 đến 30/06/2021		
	Hoạt động chế tạo lắp đặt, khác	Hoạt động thương mại	Tổng cộng toàn doanh nghiệp
Doanh thu thuần từ bán hàng ra bên ngoài	692.677.103.204	761.193.521.866	(32.020.996.085) 1.421.849.628.985
Khấu hao và chi phí phân bổ	666.233.842.092	734.213.631.941	(32.020.996.085) 1.368.426.477.948
<b>Lợi nhuận thuần từ hoạt động kinh doanh</b>	<b>26.443.261.112</b>	<b>26.979.889.925</b>	<b>- 53.423.151.037</b>


**CÔNG TY CỔ PHẦN CƠ KHÍ XÂY DỰNG AMECC**Km 35, Quốc lộ 10, xã Quốc Tuấn,  
huyện An Lão, thành phố Hải Phòng**Báo cáo tài chính hợp nhất**  
kỳ kế toán từ ngày 01/01/2022 đến ngày 30/06/2022

	<b>30/06/2021</b>			
	<b>Hoạt động chế tạo lắp đặt, khác</b>	<b>Hoạt động thương mại</b>	<b>Loại trừ</b>	<b>Tổng cộng toàn doanh nghiệp</b>
Tài sản bộ phận	1.419.189.162.260	220.088.496.781		<b>1.639.277.659.041</b>
Tài sản không phân bổ				<b>351.127.483.533</b>
Đầu tư vào công ty con	16.725.270.000	21.349.480.000	(38.074.750.000)	-
<b>Tổng tài sản</b>	<b>1.435.914.432.260</b>	<b>241.437.976.781</b>	<b>(38.074.750.000)</b>	<b>1.990.405.142.574</b>
Nợ phải trả của các bộ phận	574.562.463.052	136.198.576.947		<b>710.761.039.999</b>
Nợ phải trả không phân bổ				<b>786.884.457.368</b>
<b>Tổng nợ phải trả</b>	<b>574.562.463.052</b>	<b>136.198.576.947</b>	<b>-</b>	<b>1.497.645.497.367</b>

**5. Thông tin so sánh**

Số liệu so sánh là số liệu trên Báo cáo tài chính hợp nhất cho năm tài chính kết thúc ngày 31/12/2021 đã được kiểm toán.  
Một số chỉ tiêu đã được phân loại và điều chỉnh lại cho phù hợp để so sánh với số liệu năm nay.

Người lập biểu



**Vũ Thị Phương Hảo**

Trưởng phòng TCKT



**Nguyễn Hải Yến**

Hải Phòng, ngày 29 tháng 08 năm 2022

Tổng Giám đốc




**Nguyễn Văn Thọ**